

AULAS VIRTUAIS



[CLIQUE AQUI E VISITE A PÁGINA DO PROJETO ENEM 100%](#)

16/10 – 16h / SEXTA-FEIRA

LÍNGUA PORTUGUESA

PROFESSORA ROSE SAMPAIO





Língua Portuguesa
Professora Rose Sampaio

COMO TRABALHAR A COMPETÊNCIA 1 do ENEM?

Muitos estudantes, ao se prepararem para o ENEM, não se importam com os aspectos gramaticais. Dizem que ENEM não cobra Gramática. Sim, mas e a Competência 1? Nesta aula veremos algumas dicas de como evitar erros bobos que diminuem a nossa nota na redação e, às vezes, comprometem as outras competências!



[Clique AQUI para assistir à aula completa.](#)

Saiba que se descuidar da Gramática em seu texto pode gerar inúmeros problemas. Pode prejudicar diretamente a coesão, a coerência e a clareza do texto. Por essa relevância, escolhi este como o tema desta aula.

Apresentarei algumas dicas que ajudarão no momento da escrita.

1. ESTE ou ESSE, ESTA ou ESSA, ISTO ou ISSO;
2. Uso de Mais e MAS, do ONDE e do AONDE;
3. Quando usar ESTAR ou ESTÁ?

ESTE ou ESSE, ESTA ou ESSA, ISTO ou ISSO

Antes de seguirmos, entenda que os PRONOMES DEMONSTRATIVOS apresentam dois empregos:

- Indicar posição no espaço ou no tempo (uso DÊITICO).
- Indicar posição de palavras no texto (uso ANAFÓRICO e CATAFÓRICO).

Além disso, tenha em mente que os pronomes irão se referir às pessoas que participam do discurso: 1ª pessoa (quem fala), 2ª pessoa (com quem se fala), 3ª pessoa (com quem se fala). Desse modo:

- 1ª PESSOA: ESTE, ESTA, ISTO.
- 2ª PESSOA: ESSE, ESSA, ISSO.
- 3ª PESSOA: AQUELE, AQUELA, AQUILO.

USO DÊITICO DOS PRONOMES

Sabe aquela observação sobre usar os pronomes demonstrativos para indicar que um objeto está perto de quem fala, perto de com quem se fala e distante dos dois? Isso se refere ao uso DÊITICO - quando você usa a palavra para "apontar" uma localização.

Quem não se lembra da professora do Fundamental falando:

ESTE piloto (perto de mim).

ESSE piloto (perto de você)

AQUELE piloto (distante de ambos)?


Eu lembro!

AGORA UMA DICA PARA VOCÊ MANTER EM SEU CADERNO:

Dêiticos: Quem são? Onde vivem?
Como se reproduzem?
HOJE NO GLOBO REPÓRTER!

Dêiticos são termos que dependem da situação (espacial ou temporal) para que o leitor entenda por completo a informação.

VEJA O EXEMPLO:



QUERO ESTE E NÃO AQUELE!

O termo AQUI só tem sentido pleno quando "vemos" onde é. Portanto é um termo DÊITICO.



A questão é que nem todo emprego do pronome demonstrativo é para apontar uma posição no espaço ou no tempo. Veja, a seguir, outros usos.

USO ANAFÓRICO e CATAFÓRICO

Pronomes demonstrativos podem ser **ANAFÓRICOS** ou **CATAFÓRICOS**, o seja, eles podem resgatar um termo já citado (anáfora) ou podem indicar um elemento a ser definido na sequência (catáfora). A seguir, observem as diferenças.

- **USO ANAFÓRICO**

Normalmente, em nosso texto, usamos o pronome ANAFÓRICO, no intuito de fazermos ligações entre o que citamos e o que iremos citar.

Veja o texto abaixo:

O garoto levanta para o primeiro dia de aula. Queria ir para o campinho empinar pipa mas, agora era hora de ir pra escola rever os amigos, ver os professores, aprender coisas novas, estudar e torcer para que o tempo, **esse** ingrato, novamente passasse rápido e as próximas férias chegassem logo.

O Garoto e a Pipa: <https://www.diariodetaubateregio.com.br/o-garoto-e-a-pipa/>

O termo **ESSE** indica que ingrato é o tempo, termo que foi citado anteriormente. Se você usar **ESTE**, conta-se como um erro e perderá pontuação.

“Mas, professora, todo mundo escreve assim”. Lembre-se da frase de sua mãe: “Você não é todo mundo!”. É importante entender que serão cobradas as regras de acordo com a Norma Culta de Língua Portuguesa.

Há, no entanto, um caso que possibilita usar o **ESTE** para resgatar. Porém isso ocorre em situações em que temos dois ou três termos citados e desejamos dar uma nova informação a apenas um deles.

Olha só o exemplo do Professor Pasquale sobre esse uso:

"O delegado interrogou Pedro e Paulo. **Este** negou a versão, **aquele** confirmou".

O pronome "este" se refere ao mais próximo, ao citado mais recentemente. Nesse caso, é o Paulo. "Aquele" se refere ao mais distante, ao anterior - no caso do exemplo, Pedro.

- **USO ANAFÓRICO**

Sobre os pronomes catafóricos, veja o que o site infoescola apresenta:

São aqueles que fazem referência a um termo subsequente, estabelecendo com ele uma relação não autônoma, portanto, dependente. Para compreender um termo catafórico é necessário interpretar o termo ao qual faz referência.

Disponível em: <https://www.infoescola.com/portugues/anafora-e-catafora/>

Exemplo: “A reação da sociedade mediante a um possível novo aumento dos preços quer dizer isto: indignação.”

Disponível: <https://blog.imagine.com.br/anafora-e-catafora-na-redacao/>

Note que o pronome **ISTO** é um termo que será na sequência melhor identificado: isto o que? Indignação.

AGORA A DICA PARA VOCÊ MANTER EM SEU CADERNO:

<p>Coesão ANAFÓRICA</p> <p>Coesão: quando as ideias do texto estão devidamente articuladas. Essa articulação pode ser por ANÁFORA.</p> <p>ANÁFORA: quando um termo do texto na sequência retoma uma ideia anterior.</p> <p>EXEMPLO:</p> <p>"Fiz a prova ontem. Essa avaliação foi t</p> <p>O pronome ELA retoma, por ANÁFORA, o termo prova.</p> <p>www.meuabccursos.com.br (71) 9 9294-1</p>	<p>COESÃO por CATÁFORA</p> <p>Coesão é quando as ideias do texto estão devidamente articuladas. Essa articulação pode ser por CATÁFORA.</p> <p>CATÁFORA: quando uma palavra ANTECIPA uma ideia que será detalhada na sequência do texto.</p> <p>Exemplo:</p> <p>Vi este assunto: coesão catafórica.</p> <p>Os termos ESTE e ASSUNTO preparam o leitor para a informação seguinte.</p> <p>#DicasRoseSampaio</p> <p>www.meuabccursos.com.br (71) 9 9294-1</p>
---	--

Agora é só ficar atento ao uso na hora da prova.



Quando usar Onde ou Aonde

- **Onde x Aonde**

ONDE indica LUGAR fixo ou similar, porém, nos textos, ele quase se tornou um coringa para ligar ideias. MUITO CUIDADO! Você não pode usá-lo sem analisar a que ideia ele se refere.

Antes de vermos a diferença entre ONDE e AONDE, vamos aprender um pouco mais sobre o ONDE.

Essa palavra pode ser um pronome demonstrativo ou um advérbio interrogativo, entretanto, independente do que ele seja, refere-se a um local, nunca a um tempo ou situação, sempre a um local fixo ou similar. Analisemos algumas frases e alguns erros comuns em nossa escrita:

Exemplo:

A festa ONDE conheci você foi ótima.

A frase está errada, já que FESTA (palavra com a qual o ONDE se relaciona) é uma situação. Eu sei que a festa OCORRE em um lugar, mas a ela não é o lugar. e por isso o ONDE não pode ser colocado.

Para a frase ficar correta, substitua o ONDE por EM QUE (na dúvida SEMPRE substitua).

Correção:

A festa EM QUE conheci você foi ótima.

Veja outra frase:

Exemplo:

O dia ONDE o conheci foi bom.

O termo DIA indica um momento, um tempo, por isso não está correto. Nesse caso, você pode usar QUANDO ou EM QUE para substituir o ONDE.

Correção:

O dia QUANDO o conheci foi bom.

- **E quando usar o AONDE?**

Isso é bem simples. AONDE também se refere a um local fixo ou similar e é a junção da preposição A + ONDE, por isso vai se relacionar com um tipo específico de verbo: aquele que indicar movimento.

Onde você foi?	Errada. O verbo ir indica movimento, pede a preposição A (IR A UM LUGAR)
Onde você foi?	Correta. Você sempre vai A um lugar.

Verbos que não indicam movimento NÃO PODEM ser acompanhados por AONDE:

O imóvel está situado aonde disse.	Errada. situado é um termo que não mostra movimento, por isso não pode ser AONDE.
O imóvel está situado onde disse.	Correta. O adequado é ONDE.

AGORA A DICA PARA VOCÊ MANTER EM SEU CADERNO:

ONDE X AONDE

Ambos são utilizados para identificar uma referência a lugar (**fixo ou similar**). A diferença é que **AONDE** se liga a verbos com ideia de movimento e que exigem a preposição **A**.

UMA DICA: AONDE equivale a **PARA ONDE**, basta fazer a substituição.



Exemplos:

→ Vou **AONDE** você for.

→ Vou **PARA ONDE** você for.



Quando usar Mais ou Mas

<p>Advérbio de intensidade. MAIS Pronome indefinido. Conjunção aditiva. + Indica adição/acréscimo.</p> <p>Oposto de "menos".</p> <p>Quero MAIS dicas assim.</p> 	<p>MAS Uma conjunção ADVERSATIVA, ou seja, liga ideias opostas.</p> <p>Mesmo valor de PORÉM.</p> <p>NÃO A VI, MAS ELA CHEGOU.</p> 
---	---

Usando os Infinitivos

Um das dicas mais requisitadas para mim é o esclarecimento sobre o uso dos infinitivos. Principalmente, o esclarecimento de quando usar ESTAR ou ESTÁ. Sei que são formas que confundem, mas diferenciá-las é bem simples.

- **Estar x Está**

ESTAR é o INFINITIVO, ou seja, o vejo sem conjugação em sua forma primitiva. ESTÁ é o verbo conjugado em terceira pessoa do singular: ELA ESTÁ FELIZ. Confundimos, pois tendemos a não marcar tão bem o R quando pronunciamos.

OLHA A DIA VALIOSA

Minha dica é mudar a frase para o plural. O plural de ESTAR é ESTAREM (ou nem marca plural). Já o plural de ESTÁ é ESTÃO. Veja alguns exemplos:

Pediu para o filho ESTAR em casa.	Pediu para os filhos ESTAREM em casa.
A mãe está preocupada com as notas.	As mães ESTÃO preocupadas com as notas.

Você poderá fazer o mesmo com outros verbos:

Pediu para ABRIR a porta.	Pediu para ABRIREM a porta.
O aluno ABRE a porta.	Os alunos ABRIRÃO a porta.
Ela vai VER o resultado.	Elas vão VER o resultado.
Ela vê o resultado.	Elas VERÃO o resultado.

AGORA A DICA PARA VOCÊ MANTER EM SEU CADERNO:

<p>ESTAR → Verbo no Infinitivo</p> <p>ELA VAI ESTAR presente na aula.</p> <p>ELAS VÃO ESTAR presentes na aula.</p> <p>Note que não flexionará.</p> <p>www.meuabccursos.com.br 71 9 9294-1069</p>	<p>ESTÁ → Verbo 3ª pessoa do singular</p> <p>Ela ESTÁ presente.</p> <p>Note que o plural é estão.</p> <p>Elas ESTARÃO presentes.</p> <p>www.meuabccursos.com.br 71 9 9294-1069</p>
---	--

Claro que há mais detalhes com os quais devemos ter cuidado, o importante é entender que devemos ter atenção no momento da escrita. Vários errinhos podem ser evitados apenas com um pouco de atenção.

Abraços, Pró Rose Sampaio



Clique nos ícones ao lado para acessar as redes sociais da **Professora Rose**



Instagram



YouTube

Clique nos botões para acessar os **objetos educacionais** do **Projeto ENEM 100%**.

PROJETO
ENEM 100%
PÁGINA DO
ESTUDANTE

TRILHAS
PARA O
ENEM

AULAS
VIRTUAIS
ENEM

APOSTILAS
DAS AULAS
VIRTUAIS
ENEM 100%