

Manual do Usuário



# Sistema de Programação Escolar

SECRETARIA DA  
EDUCAÇÃO

**BAHIA**  
GOVERNO DO ESTADO

## Sumário

1.0 - Acessando o sistema .....	3
2 .0 - Opções do Menu .....	4
3.0 - Integração SGE:.....	4
3.1 - Relatório de turmas do SGE.....	6
3.2 - Relatório de Importação do Período Letivo .....	7
4.0 - Programação de Práticas de Ensino.....	7
5.0 - Programação de Atividade Extra-Classe .....	9
6.0 - Programação de Regência.....	11
7.0 - <i>Programação de Substituições de Licenças</i> .....	17
8.0 - <i>Programação de Atividade Complementar</i> .....	19
9.0 - Programação de Situações Especiais .....	21
10.0 - Acompanhamento de Erros .....	24
11.0 - Homologação da Programação Escolar .....	26
12. 0 - Relatórios.....	27
12.1 - Atividades extra Classe .....	27
12.2 - Carga horária de Servidor na UE .....	29
12.3 - Componentes Escolares .....	32
12.4 - Demonstrativos de Aulas Extras.....	34
12.5 - Demonstrativo de Servidor Temporário.....	35
12.6 - Histórico de Lotação/Complementações.....	37
12.7 - Programação de Salas.....	39
12.8 - Programação do Servidor .....	41
12.9 – Práticas de Ensino da U.E.....	43
12.10 - Resumo Disciplina .....	45
12.11 - Servidor Situação Especial .....	48
12.12 - Servidores sem programação .....	49

## 1.0 - Acessando o sistema

Na barra de endereços de páginas da Internet escrever o seguinte endereço: [webnet.sec.ba.gov.br](http://webnet.sec.ba.gov.br)

**Na tela inicial do sistema você deve informar os dados para a verificação de acesso.**

Aparecerá uma tela solicitando LOGIN e SENHA.



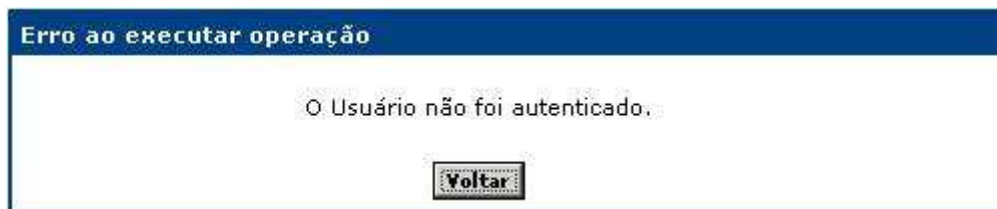
A imagem mostra a tela de login do sistema. No topo, há uma barra azul com o título "Login". Abaixo, há dois campos de entrada: "Login:" com o texto "usuario" e "Senha:" com o texto "\*\*\*\*\*". Um botão "OK" está localizado no canto inferior direito da tela.

Clicar em OK.


As informações devem ser preenchidas da seguinte forma:

- **Login:** código padrão da UEE no sistema;
- **Senha:** informe a sua senha. Preste atenção ao uso de maiúsculas, porque o sistema diferencia letras maiúsculas e minúsculas;

Caso o usuário não seja autenticado será exibida a seguinte tela:

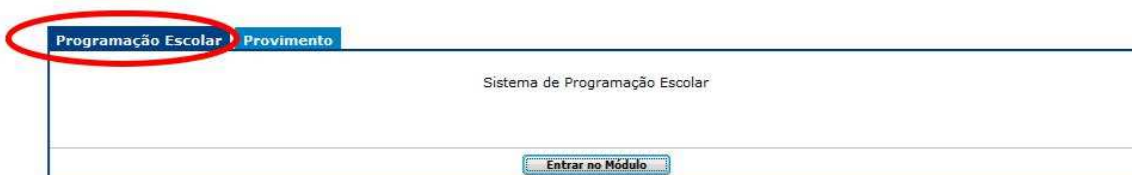


A imagem mostra uma tela de erro com o título "Erro ao executar operação". O texto centralizado indica "O Usuário não foi autenticado.". Abaixo do texto, há um botão "Voltar".

Retorne a tela inicial do sistema, clicando no botão , e redigite os dados requisitados pela tela corretamente.

Após o sistema conferir as informações digitadas ele irá exibir o menu com as opções que a sua conta de usuário tem acesso.

Depois de inserir o login e a senha aparecerá a tela do módulo de programação escolar, clicar em: ENTRAR NO MÓDULO.



A imagem mostra a tela de programação escolar. No topo, há uma barra azul com o título "Programação Escolar" e "Provimento". Abaixo, há o texto "Sistema de Programação Escolar" e um botão "Entrar no Módulo".

## 2.0 - Opções do Menu

Os módulos do sistema de Programação Escolar são acessados a partir do menu a seguir:



Para facilitar a navegação, quando o cursor do mouse parar sobre um item do menu, a descrição das principais funções do módulo será exibida.

Alguns módulos estão agrupados de acordo com as funcionalidades que apresentam. Existem cinco grupos de módulos:

- Integração PONTUAL: Relatório que confirma o recebimento da programação quando enviada pelo Sistema de Distribuição;
- Integração SGE: Relatório das turmas importadas pelo SGE e período letivo;
- Programação: módulos de programação relacionados às Unidades Escolares;
- Relatórios: módulos de relatórios referentes à programação.

## 3.0 - Integração SGE:

1. Log de Importação de Turmas, relatório de turmas lançadas no SGE e importadas Para o sistema de programação escolar (PE).



O sistema exibirá a seguinte tela:

**Relatório de LOG de importação de turmas do SGE**

**NRE:** 26

**Município:** LAURO DE FREITAS

**Busca UE:**  **Pesquisar**

**U.E.:** 1174810 - COLEGIO SOCIAL DE PORTAO

**Situação da Importação:** ::: TODOS :::

**Pesquisar**

- **NRE:** Informe qual a NRE responsável pela Unidade Escolar;
- **Município:** Informe qual o município onde a Unidade Escolar está localizada;
- **U.E.:** Informe qual a Unidade Escolar que deseja localizar;
- **Situação da Importação:** Não selecionar;
- Clique em “Pesquisar” .

O sistema exibirá o seguinte relatório:

**RELATÓRIO DE LOG DE IMPORTAÇÃO DE TURMAS DO SGE PARA 2014**

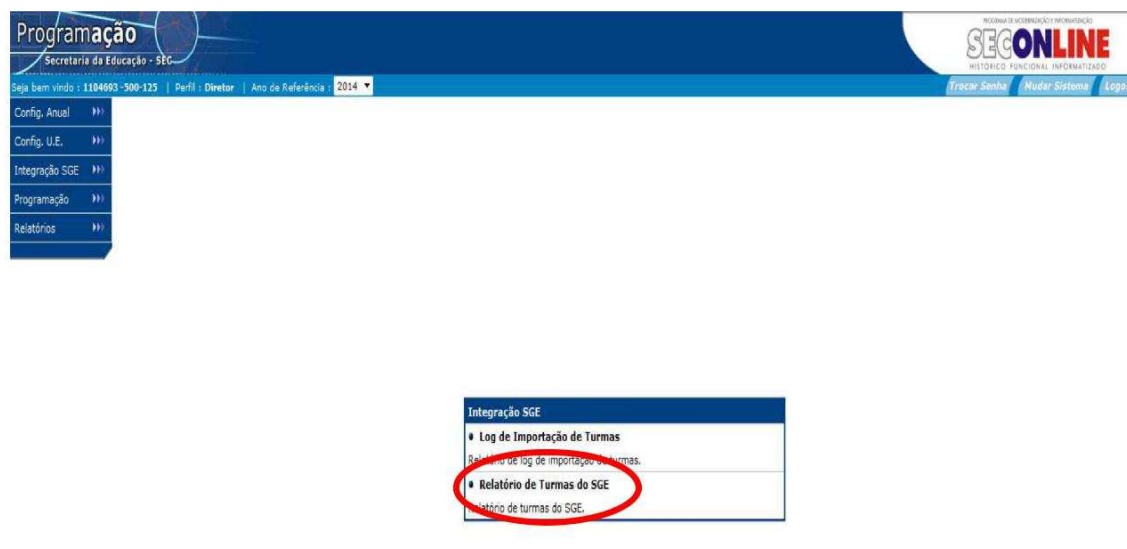
DIRETORIA REGIONAL DE EDUCAÇÃO - 1/A									
MUNICÍPIO: SALVADOR									
1104693 - COLEGIO POLIVALENTE DO CABULA									
Turma (PE)	Classe (SGE)	Turno	Período	Clientela	Qtđ. Alunos	Data do carga	Sit. Carga	Mensagem	
RESSIO A M	RESSIO A M	MATUTINO	ANUAL	Projeto Resignificando a Aprendizagem	27	16/07/2014	S	IMPORTAÇÃO BEM SUCEDIDA	
RESSIO B M	RESSIO B M	MATUTINO	ANUAL	Projeto Resignificando a Aprendizagem	28	16/07/2014	S	IMPORTAÇÃO BEM SUCEDIDA	
19 A - M	19 A - M	MATUTINO	ANUAL	19 SÉRIE - Ensino Médio	35	27/05/2014	S	ATUALIZAÇÃO BEM SUCEDIDA	
19 B - M	19 B - M	MATUTINO	ANUAL	19 SÉRIE - Ensino Médio	36	27/05/2014	S	ATUALIZAÇÃO BEM SUCEDIDA	
19 C - M	19 C - M	MATUTINO	ANUAL	19 SÉRIE - Ensino Médio	36	27/05/2014	S	ATUALIZAÇÃO BEM SUCEDIDA	
19 D - M	19 D - M	MATUTINO	ANUAL	19 SÉRIE - Ensino Médio	36	27/05/2014	S	ATUALIZAÇÃO BEM SUCEDIDA	
24 B - M	-	MATUTINO	ANUAL	24 SÉRIE - Ensino Médio	0	07/03/2014	S	EXCLUSÃO BEM SUCEDIDA	
24 B - M	24 B - M	MATUTINO	ANUAL	24 SÉRIE - Ensino Médio	39	27/05/2014	S	ATUALIZAÇÃO BEM SUCEDIDA	
24 A - M	24 A - M	MATUTINO	ANUAL	24 SÉRIE - Ensino Médio	40	27/05/2014	S	ATUALIZAÇÃO BEM SUCEDIDA	
34 B - M	-	MATUTINO	ANUAL	34 SÉRIE - Ensino Médio	0	07/03/2014	S	EXCLUSÃO BEM SUCEDIDA	
34 A - M	34 A - M	MATUTINO	ANUAL	34 SÉRIE - Ensino Médio	39	27/05/2014	S	ATUALIZAÇÃO BEM SUCEDIDA	
34 B - M	34 B - M	MATUTINO	ANUAL	34 SÉRIE - Ensino Médio	38	27/05/2014	S	ATUALIZAÇÃO BEM SUCEDIDA	
54 A - M	54 A - M	MATUTINO	ANUAL	5ª SÉRIE - ENSINO FUNDAMENTAL	35	27/05/2014	S	ATUALIZAÇÃO BEM SUCEDIDA	
54 B - M	54 B - M	MATUTINO	ANUAL	5ª SÉRIE - ENSINO FUNDAMENTAL	30	27/05/2014	S	ATUALIZAÇÃO BEM SUCEDIDA	
64 A - M	64 A - M	MATUTINO	ANUAL	6ª SÉRIE - ENSINO FUNDAMENTAL	39	27/05/2014	S	ATUALIZAÇÃO BEM SUCEDIDA	
74 A - M	74 A - M	MATUTINO	ANUAL	7ª SÉRIE - ENSINO FUNDAMENTAL	36	27/05/2014	S	ATUALIZAÇÃO BEM SUCEDIDA	
74 B - M	74 B - M	MATUTINO	ANUAL	7ª SÉRIE - ENSINO FUNDAMENTAL	30	27/05/2014	S	ATUALIZAÇÃO BEM SUCEDIDA	
84 A - M	84 A - M	MATUTINO	ANUAL	8ª SÉRIE - ENSINO FUNDAMENTAL	33	27/05/2014	S	ATUALIZAÇÃO BEM SUCEDIDA	
84 B - M	84 B - M	MATUTINO	ANUAL	8ª SÉRIE - ENSINO FUNDAMENTAL	35	27/05/2014	S	ATUALIZAÇÃO BEM SUCEDIDA	
T-EVI-A-N	T-EVI-A-N	NOTURNO	ANUAL	Tempo formativo III - EIXO VI	40	27/05/2014	S	ATUALIZAÇÃO BEM SUCEDIDA	
T-EVI-B-N	T-EVI-B-N	NOTURNO	ANUAL	Tempo formativo III - EIXO VI	40	27/05/2014	S	ATUALIZAÇÃO BEM SUCEDIDA	
T-EVII-A-N	T-EVII-A-N	NOTURNO	ANUAL	Tempo formativo III - EIXO VII	40	27/05/2014	S	ATUALIZAÇÃO BEM SUCEDIDA	
T-EVII-B-N	T-EVII-B-N	NOTURNO	ANUAL	Tempo formativo III - EIXO VII	40	27/05/2014	S	ATUALIZAÇÃO BEM SUCEDIDA	
14 A - N	14 A - N	NOTURNO	ANUAL	14 SÉRIE - Ensino Médio	39	27/05/2014	S	ATUALIZAÇÃO BEM SUCEDIDA	
24 A - N	24 A - N	NOTURNO	ANUAL	24 SÉRIE - Ensino Médio	40	27/05/2014	S	ATUALIZAÇÃO BEM SUCEDIDA	
34 A - N	34 A - N	NOTURNO	ANUAL	34 SÉRIE - Ensino Médio	39	27/05/2014	S	ATUALIZAÇÃO BEM SUCEDIDA	
RESSIO A V	RESSIO A V	VESPERTINO	ANUAL	Projeto Resignificando a Aprendizagem	29	16/07/2014	S	IMPORTAÇÃO BEM SUCEDIDA	
T-EVI-A-V	T-EVI-A-V	VESPERTINO	ANUAL	Tempo formativo IV - EIXO V	24	27/05/2014	S	ATUALIZAÇÃO BEM SUCEDIDA	
14 A - V	14 A - V	VESPERTINO	ANUAL	14 SÉRIE - Ensino Médio	36	27/05/2014	S	ATUALIZAÇÃO BEM SUCEDIDA	
24 A - V	24 A - V	VESPERTINO	ANUAL	24 SÉRIE - Ensino Médio	28	27/05/2014	S	ATUALIZAÇÃO BEM SUCEDIDA	
34 A - V	34 A - V	VESPERTINO	ANUAL	34 SÉRIE - Ensino Médio	18	27/05/2014	S	ATUALIZAÇÃO BEM SUCEDIDA	
54 A - V	54 A - V	VESPERTINO	ANUAL	5ª SÉRIE - ENSINO FUNDAMENTAL	35	27/05/2014	S	ATUALIZAÇÃO BEM SUCEDIDA	
64 A - V	64 A - V	VESPERTINO	ANUAL	6ª SÉRIE - ENSINO FUNDAMENTAL	15	27/05/2014	S	ATUALIZAÇÃO BEM SUCEDIDA	
74 A - V	74 A - V	VESPERTINO	ANUAL	7ª SÉRIE - ENSINO FUNDAMENTAL	19	27/05/2014	S	ATUALIZAÇÃO BEM SUCEDIDA	
84 A - V	84 A - V	VESPERTINO	ANUAL	8ª SÉRIE - ENSINO FUNDAMENTAL	33	27/05/2014	S	ATUALIZAÇÃO BEM SUCEDIDA	

**QUANTIDADE DE REGISTROS: 35**

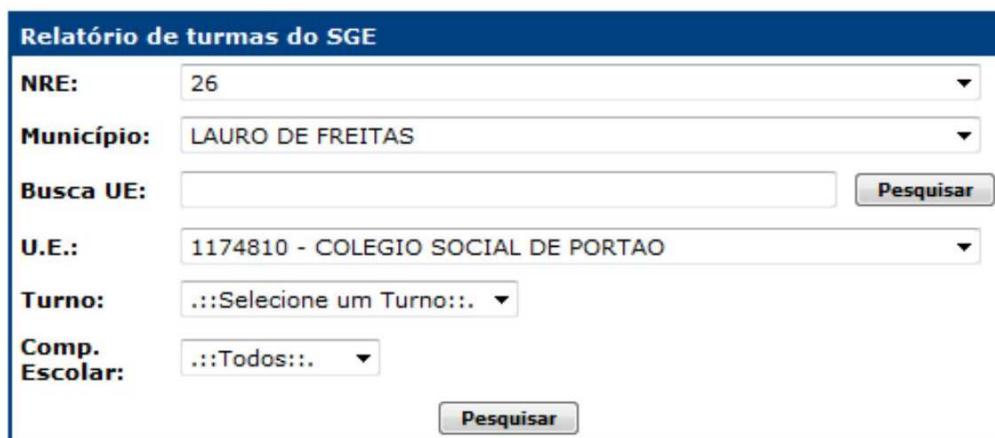
**Quantitativo de Turma**

### 3.1- Relatório de turmas do SGE

Relatório de turmas do SGE: Relatório de turmas com o quantitativo por turno.



The screenshot shows the SGE system interface. At the top, there is a header with 'Programação' and 'Secretaria da Educação - SEC'. Below the header, there is a navigation menu with options: 'Config. Anual', 'Config. U.E.', 'Integração SGE', 'Programação', and 'Relatórios'. A dropdown menu is open under 'Integração SGE', showing options: 'Log de Importação de Turmas' and 'Relatório de Turmas do SGE'. The 'Relatório de Turmas do SGE' option is circled in red.



The screenshot shows the 'Relatório de turmas do SGE' search form. It contains the following fields and buttons:

- NRE:** 26
- Município:** LAURO DE FREITAS
- Busca UE:** [Empty text box] **Pesquisar** button
- U.E.:** 1174810 - COLEGIO SOCIAL DE PORTAO
- Turno:** ::Selecione um Turno::
- Comp. Escolar:** ::Todos::
- Pesquisar** button

- **NRE:** Informe qual a NRE responsável pela Unidade Escolar;
- **Município:** Informe qual o município onde a Unidade Escolar está localizada;
- **U.E.:** Informe qual a Unidade Escolar que deseja localizar;
- **Turno:** Informe o turno da turma;
- Clique em “**Próximo Passo**” .

O sistema exibirá o seguinte relatório:

**RELATÓRIO DE TURMAS DO SGE PARA 2014**

DIRETORIA REGIONAL DE EDUCAÇÃO - 1/A								
MUNICÍPIO: SALVADOR								
1104693 - COLEGIO POLIVALENTE DO CABULA								
Turno	Clientela	Qtd. Turmas SGE						Existe Componente Escolar
		Anual Ativa	Anual Inativa	1º Sem. Ativa	1º Sem. Inativa	2º Sem. Ativa	2º Sem. Inativa	
MATUTINO	Projeto Ressignificando a Aprendizagem	2	0	0	0	0	0	Sim
MATUTINO	1ª SÉRIE - Ensino Médio	4	0	0	0	0	0	Sim
MATUTINO	2ª SÉRIE - Ensino Médio	2	0	0	0	0	0	Sim
MATUTINO	3ª SÉRIE - Ensino Médio	2	0	0	0	0	0	Sim
MATUTINO	5ª SÉRIE - ENSINO FUNDAMENTAL	2	0	0	0	0	0	Sim
MATUTINO	6ª SÉRIE - ENSINO FUNDAMENTAL	1	0	0	0	0	0	Sim
MATUTINO	7ª SÉRIE - ENSINO FUNDAMENTAL	2	0	0	0	0	0	Sim
MATUTINO	8ª SÉRIE - ENSINO FUNDAMENTAL	2	0	0	0	0	0	Sim
VESPERTINO	Projeto Ressignificando a Aprendizagem	1	0	0	0	0	0	Sim
VESPERTINO	Tempo formativo II- EIXO V	1	0	0	0	0	0	Sim
VESPERTINO	1ª SÉRIE - Ensino Médio	1	0	0	0	0	0	Sim
VESPERTINO	2ª SÉRIE - Ensino Médio	1	0	0	0	0	0	Sim
VESPERTINO	3ª SÉRIE - Ensino Médio	1	0	0	0	0	0	Sim
VESPERTINO	5ª SÉRIE - ENSINO FUNDAMENTAL	1	0	0	0	0	0	Sim
VESPERTINO	6ª SÉRIE - ENSINO FUNDAMENTAL	1	0	0	0	0	0	Sim
VESPERTINO	7ª SÉRIE - ENSINO FUNDAMENTAL	1	0	0	0	0	0	Sim
VESPERTINO	8ª SÉRIE - ENSINO FUNDAMENTAL	1	0	0	0	0	0	Sim
NOTURNO	Tempo formativo III - EIXO VI	2	0	0	0	0	0	Sim
NOTURNO	Tempo formativo III - EIXO VII	2	0	0	0	0	0	Sim
NOTURNO	1ª SÉRIE - Ensino Médio	1	0	0	0	0	0	Sim
NOTURNO	2ª SÉRIE - Ensino Médio	1	0	0	0	0	0	Sim
NOTURNO	3ª SÉRIE - Ensino Médio	1	0	0	0	0	0	Sim

QUANTIDADE DE REGISTROS: 22

Data/Hora de emissão do relatório: 02/02/2015-3:10:31 PM

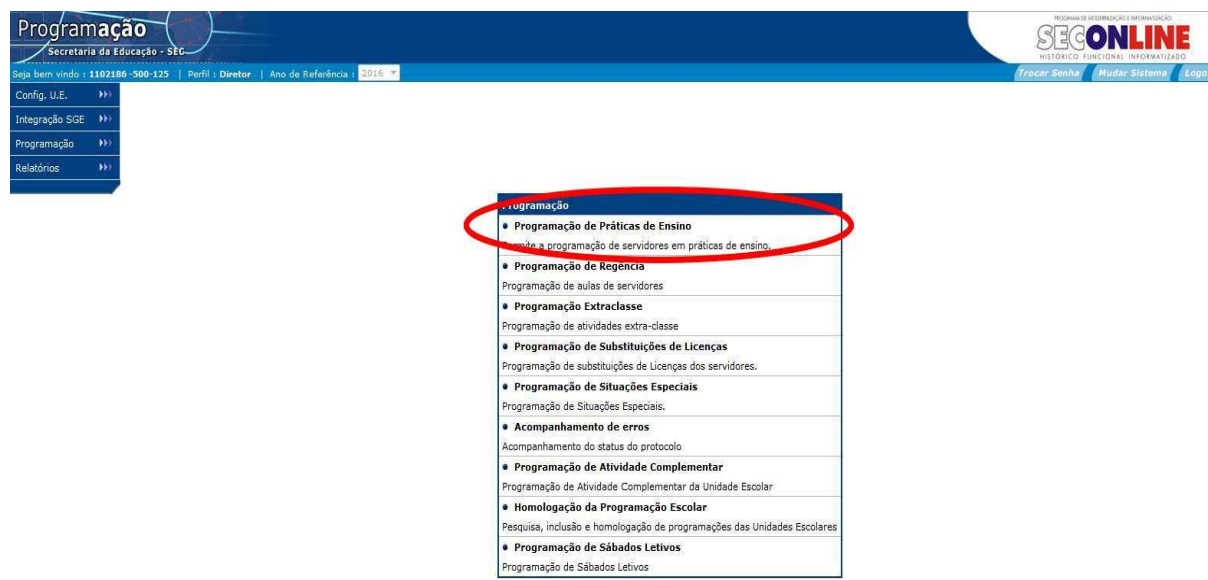
### 3.2- Relatório de Importação do Período Letivo

Relatório de conferência do período letivo da Unidade Escolar. Se o relatório não estiver com o período letivo correto a Escola deverá corrigir junto ao NRE e a Coordenação de Matrícula só após a correção continuar, pois a correção implicará em uma nova importação de dados que apagará qualquer digitação de sala.

### 4.0 - Programação de Práticas de Ensino

Funcionalidade destinada à Programação de servidores em Práticas de Ensino.

Para acessar a funcionalidade no módulo **Programação**, clique **Programação de Práticas de Ensino**:



The screenshot shows the 'Programação' menu in the SECONLINE system. The menu items are:

- Config. U.E.
- Integração SGE
- Programação
- Relatórios

The 'Programação' option is selected, leading to a list of sub-options:

- Programação de Práticas de Ensino** (highlighted with a red circle)
- Programação de Regencia
- Programação Extraclasse
- Programação de Substituições de Licenças
- Programação de Situações Especiais
- Acompanhamento de erros
- Programação de Atividade Complementar
- Homologação da Programação Escolar
- Programação de Sábados Letivos

O sistema exibirá a seguinte tela:

**Programação de Práticas de Ensino - passo 1**

**NRE:** 26

**Município:** SALVADOR

**Busca UE:**  **Pesquisar**

**U. E.:** 1102186 - CENTRO EST PROF EM SAUDE E TECN DA INF CARLOS

**Próximo passo**

Pesquise a UE

- **NRE:** Informe qual a NRE responsável pela Unidade Escolar.
- **Município:** Informe qual o município onde a Unidade Escolar está localizada.
- **U.E.:** Informe qual a Unidade Escolar que deseja localizar.
- Clique em “**Próximo Passo**” .

O sistema exibirá a seguinte tela:

**Programação de Práticas de Ensino**

**Direc** 26

**Município** SALVADOR

**U.E.** 1102186 - CENTRO EST PROF EM SAUDE E TECN DA INF CARLOS C DE MENEZ SANTANNA

**Período:** 15/02/2016 a 22/12/2016 (ddmmaaaa) **Alterar período**

**Voltar**

Cadastro	Nome/Prática de Ensino	Turno			Período	Excluir
		M	V	N		
<b>Servidor:</b> <input type="text"/>	::: Selecione :::	<input type="checkbox"/>	<input type="checkbox"/>	<input type="checkbox"/>	<input checked="" type="checkbox"/>	<input type="checkbox"/>
<b>Servidor:</b> <input type="text"/>	::: Selecione :::	<input type="checkbox"/>	<input type="checkbox"/>	<input type="checkbox"/>	<input checked="" type="checkbox"/>	<input type="checkbox"/>
<b>Servidor:</b> <input type="text"/>	::: Selecione :::	<input type="checkbox"/>	<input type="checkbox"/>	<input type="checkbox"/>	<input checked="" type="checkbox"/>	<input type="checkbox"/>
<b>Servidor:</b> <input type="text"/>	::: Selecione :::	<input type="checkbox"/>	<input type="checkbox"/>	<input type="checkbox"/>	<input checked="" type="checkbox"/>	<input type="checkbox"/>
<b>Servidor:</b> <input type="text"/>	::: Selecione :::	<input type="checkbox"/>	<input type="checkbox"/>	<input type="checkbox"/>	<input checked="" type="checkbox"/>	<input type="checkbox"/>

**Salvar**




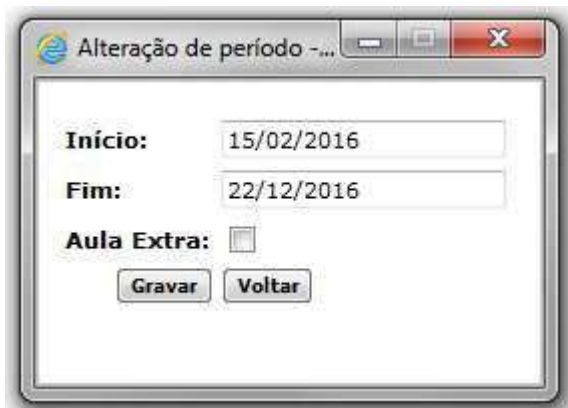
Programando servidores em Práticas de Ensino:

Para programar servidores em Práticas de Ensino, execute os seguintes passos:

- No campo “**Servidor**” : Digite o cadastro do servidor. (o sistema irá exibir em negrito o nome do servidor)
- No campo “**Nome /Prática de Ensino**”: Selecione a Prática desejada.
- Na coluna “**Turnos**” : Digite a carga horária do professor no turno (turnos) destinado a Prática.
- Clique em “**Salvar**” .

**OBS.:** A coluna “**Período**” destina-se à alteração do período de programação do servidor quando este não for igual ao período letivo exibido pelo sistema. O sistema exibe por “default”, o período configurado para a UE.

Para alterar o período de programação do servidor, clique no botão  , o sistema exibirá a seguinte tela:



Observe que os campos “**Início**” e “**Fim**” exibem datas iguais ao período letivo circundado na imagem.

Altere as datas

Clique em “**Gravar**” .

**OBS.:** Se desejar retornar à tela inicial sem efetuar nenhuma alteração clique em “**Voltar**” .

## 5.0 - Programação de Atividade Extra-Classe

Neste módulo é possível programar os servidores em atividade extraclasse.

Informe qual a Unidade Escolar a ser programada, preenchendo os seguintes campos:

- **NRE:** Informe qual a NRE responsável pela Unidade Escolar;
- **Município:** Informe qual o município onde a Unidade Escolar está localizada;
- **U.E.:** Informe qual a Unidade Escolar que deseja localizar.

Depois de selecionar a Unidade Escolar, clique no botão **Próximo Passo** .

**Programação de Atividades Extra-Classe - Passo 1**

NRE: 26

Município: LAURO DE FREITAS

Busca UE:  **Pesquisar**

U. E.: 1174810 - COLEGIO SOCIAL DE PORTAO

**Próximo passo**

Para programar um novo servidor, informe, no campo cadastro, na tela de programação, o cadastro do servidor a ser programado. Em seguida, selecione a atividade e indique os turnos em que o servidor exerce a atividade.

**Programação de Atividades Extra-Classe**

Direc 26

Município LAURO DE FREITAS

U.E. 1174810 - COLEGIO SOCIAL DE PORTAO

Período: 09/03/2015 a 17/12/2015 (ddmmaaaa) **Alterar período**

**Voltar**

Cadastro	Nome/Função	Turno			Período	Excluir
		M	V	N		
<b>Servidor:</b> 113598411	CLEDINALVA SOUZA DE CASTRO 1020 - SECRETARIO ESCOLAR	<input checked="" type="checkbox"/>	<input checked="" type="checkbox"/>	<input checked="" type="checkbox"/>	<input checked="" type="checkbox"/>	<input type="checkbox"/>
<b>Servidor:</b> 114580584	ALEXANDRE DA SILVA SANTOS 1018 - VICE-DIRETOR	<input checked="" type="checkbox"/>	<input type="checkbox"/>	<input type="checkbox"/>	<input checked="" type="checkbox"/>	<input type="checkbox"/>
<b>Servidor:</b> 111661527	DOREIA LYCIA FONTES PALMEIRA DE CERQUEIRA 1017 - DIRETOR	<input checked="" type="checkbox"/>	<input checked="" type="checkbox"/>	<input checked="" type="checkbox"/>	<input checked="" type="checkbox"/>	<input type="checkbox"/>
<b>Servidor:</b> <input type="text"/>	:: Seleccione ::	<input type="checkbox"/>	<input type="checkbox"/>	<input type="checkbox"/>	<input checked="" type="checkbox"/>	<input type="checkbox"/>
<b>Servidor:</b> <input type="text"/>	:: Seleccione ::	<input type="checkbox"/>	<input type="checkbox"/>	<input type="checkbox"/>	<input checked="" type="checkbox"/>	<input type="checkbox"/>

**Salvar**

Informe o início e o término do período a ser programado e clique no botão **Alterar Período**.

Para incluir uma nova programação, informe o cadastro do servidor a ser programado, selecione a atividade a ser exercida e indique o turno correspondente.

Para modificar o período programado para um professor, clique no botão "Período" (  ) ao lado do respectivo cadastro e a janela a seguir exibida será aberta.

## Digitação da Programação

Módulo Programação

Destina-se à digitação da Programação de Carga Horária (quadro horário - DRE).

Depois que as turmas e os componentes foram criados, pode ser realizada a programação da escola. A programação abrange aulas, atividades extraclasse, projetos e atividades complementares e situações especiais. Também faz parte da programação a definição de substituições que ocorrem no decorrer do ano letivo.

Todas estas etapas formam uma programação escolar. Assim, para programar qualquer servidor, é necessário o que exista uma programação escolar disponível para a Unidade Escolar.

Ao terminar a programação, a escola deve homologá-la. A partir da homologação da escola, a SEC deve avaliar a programação. Se a SEC julgar a programação incorreta, deve rejeitá-la, permitindo que a escola corrija e homologue novamente.

## 6.0 - Programação de Regência

O primeiro passo para iniciar a digitação consiste em "incluir" a UE mantendo-a com o status " **Em aberto**".

Para iniciar a programação da UE, no módulo **Programação**, clique na funcionalidade **Programação Escolar**.

Programação
● <b>Programação de Práticas de Ensino</b> Permite a programação de servidores em práticas de ensino.
● <b>Programação de Regência</b> Programação de aulas de servidores
● <b>Programação Extraclasse</b> Programação de atividades extra-classe
● <b>Programação de Substituições de Licenças</b> Programação de substituições de Licenças dos servidores.
● <b>Programação de Situações Especiais</b> Programação de Situações Especiais.
● <b>Acompanhamento de erros</b> Acompanhamento do status do protocolo
● <b>Programação de Atividade Complementar</b> Programação de Atividade Complementar da Unidade Escolar
● <b>Homologação da Programação Escolar</b> Pesquisa, inclusão e homologação de programações das Unidades Escolares
● <b>Programação de Sábados Letivos</b> Programação de Sábados Letivos

O sistema exibirá a seguinte tela:

Programação  
Secretaria da Educação - SEC

Seja bem vindo: 1102186-500-125 | Perfil: Diretor | Ano de Referência: 2015

PROGRAMA DE ACESSIBILIDADE INFORMATIZADA  
**SECONLINE**  
HISTÓRICO FUNCIONAL INFORMATIZADO

Ajuda Trocar Senha Mudar Sistema Logout

Config. U.E. >>>  
Integração SGE >>>  
Programação >>>  
Relatórios >>>

**Programação de Regência - Passo 1**

NRE: 26  
Município: SALVADOR  
Busca UE:    
U.E.: 1102186 - CENTRO EST PROF EM SAUDE E TECN DA INF CARLOS  
Sala: :::Selecione:::

Pesquise a UE:

- **NRE:** Informe qual a NRE responsável pela Unidade Escolar;
- **Município:** Informe qual o município onde a Unidade Escolar está localizada;
- **U.E.:** Informe qual a Unidade Escolar que deseja localizar.
- Clique em “**Pesquisar**”.

Depois de selecionada a Unidade Escolar e a sala, clique no botão **Próximo Passo**.

O sistema exibirá a seguinte tela:

**Dados informados**

NRE: 26  
Município: SALVADOR  
Escola: 1102186 - CENTRO EST PROF EM SAUDE E TECN DA INF CARLOS C DE MENEZ SANTANNA  
Sala: SGE SALA 14 - PE Sala 1

**Programação de regência - Passo 2**

Turno: :::Selecione:::  
Tipo de Ensino: :::Selecione um turno acima:::  
Clientela: :::Selecione um Tipo de Ensino acima:::  
Turma: :::Selecione uma Clientela acima:::  
\* Turma Cancelada

Na tela apresentada, você deve indicar qual a cliente, turma e período a ser programado. Preencha então os campos:

- **Turno:** informe o turno da clientela desejada;
- **Tipo de Ensino:** informe o tipo de ensino;
- **Clientela:** Informe a clientela desejada;
- **Turma:** Informe a turma a ser programada.

Depois de preencher todos os campos, clique no botão **Próximo Passo**. A tela de programação de aulas será exibida, trazendo todos os servidores programados dentro do intervalo informado.

Para programar uma aula, informe:

- No campo disciplina, o código da disciplina;
- No campo cadastro, informe o cadastro do servidor a ser programado.

Depois de informar pela primeira vez qual o servidor que lecionará uma disciplina, nos horários seguintes será preciso apenas informar a disciplina. O cadastro do servidor será completado automaticamente.

Exemplo de turma programada:

**Código da Disciplina**

**Cadastro do Professor**

**Alterar Período, Tipo de aula, Programar 2º Professor**

	Segunda	Terça	Quarta	Quinta	Sexta	Sábado
6h	4   1679601	64   112378761	5   111449462	1   113486965	6   112597357	
6h30	2   114013901	5   111449462	7   113114958	6   112597357	7   113114958	
7h	2   114013901	4   111679601	1   113486965	68   113486965	1   113486965	
7h30	113099954	2   114013901	1   113486965	68   113486965	1   113486965	
8h	3   113099954	3   113099954	8   112597357	2   114013901	64   112378761	

\* Programado para outra turma; \* Professor substituído

Salvar

O botão Alterar ( ) abre uma janela para que você modifique o período programado para o servidor. Nesta janela você também pode indicar se as horas do servidor são normais ou extras. Como padrão, o período programado para o servidor é o mesmo indicado no início da tela, e as horas dele são normais. Nesta tela, você também pode fazer o lançamento do segundo professor das disciplinas que permitem outro servidor. Ex: Língua estrangeira; Nesta tela, você pode antecipar o término do período do programado. Não é possível alterar a data de início, ou prorrogar a data de término. Para iniciar a programação em uma data diferente, você deve alterar o período no início da tela de programação.

O mesmo procedimento deve ser seguido para programar o servidor até uma data posterior à informada inicialmente.

**Programação**

Disciplina: FÍSICA

Cadastro	Tipo de aula	Data Início	Data Fim
113033819	Normal	10/03/2014	26/01/2015

Gravar Fechar

Para cancelar alguma programação cadastrada, clique no botão Excluir (✖), ao lado da programação desejada. Para cancelar toda a programação da sala para a turma selecionada, clique no botão Cancelar Programação (✖), no topo da grade de horário.

Depois de programar todos os servidores no período informado, clique no botão **Salvar** para guardar as informações.

**OBS.:** Caso alguma informação não seja coerente, Ex.: Erro de digitação – Disciplina não pertencente ao Componente Escolar; Erro SIRH – Professor não lotado na UEE; e outros, o sistema apresentará uma janela **Pop Up**, indicando os erros presentes na digitação da regência, bem como os horários destacados em vermelho.

**Programação de aulas** Cancelar Programação ✖

	Segunda		Terça		Quarta		Quinta		Sexta		Sábado	
	Disc.	Cadastro	Disc.	Cadastro	Disc.	Cadastro	Disc.	Cadastro	Disc.	Cadastro	Disc.	Cadastro
1º	1	112527548	2	112312862	1	112527548	2	112312862	50	112378761		
2º	3	113099954	2	112312862	1	112527548	3	113099954	68	113486965		
3º	3	113099954	50	112378761	5	111449462	6	112597357	2	112312862		
4º	8	112597357	4	111679601	6	112597357	1	112527548	5	111449462		
5º	1	112527548	4	111679601	7	113114958	68	113486965	7	113114958		

\* Programado para outra turma; \* Professor substituído

Salvar

**Erros encontrados - Windows Internet Explorer**

Dia da semana	Aula	Erro	Selecionar
Segunda	1º Aula	ERRO DE SIRH: O Servidor 111679601, não está lotado nem complementa nesta unidade escolar para o período informado. É preciso verificar os dados de ocorrências do servidor com o SECONLINE.	<input type="checkbox"/>
Segunda	2º Aula	ERRO DE DIGITAÇÃO: A disciplina 2 não pode ser programada, pois a quantidade de aulas excede o limite.	<input checked="" type="checkbox"/>
Segunda	3º Aula	ERRO DE DIGITAÇÃO: A disciplina 2 não pode ser programada, pois a quantidade de aulas excede o limite.	<input checked="" type="checkbox"/>

Sexta	3º Aula	ERRO DE SIRH: O Servidor 113486965, não está lotado nem complementa nesta unidade escolar para o período informado. É preciso verificar os dados de ocorrências do servidor com o SECONLINE.	<input checked="" type="checkbox"/>
Sexta	4º Aula	ERRO DE SIRH: O Servidor 113486965, não está lotado nem complementa nesta unidade escolar para o período informado. É preciso verificar os dados de ocorrências do servidor com o SECONLINE.	<input checked="" type="checkbox"/>
Sexta	5º Aula	ERRO DE DIGITAÇÃO: A disciplina 64, não está cadastrada para o componente da unidade escolar nesse ano.	<input checked="" type="checkbox"/>

Selecione os erros e clique em “**Salvar**”, os mesmos serão salvos no “relatório de erros” para serem tratados posteriormente.

### Cancelando Programação

**OBS.:** Para realizar o cancelamento de uma programação você deve seguir os mesmos passos de filtragem que executou na inclusão da programação, conforme indicações e a tela abaixo.

- Pesquise a UE;
- Selecione a sala;
- Selecione Turno;
- Tipo de Ensino;
- Clientela;
- Turma;
- Clique em “**Próximo passo**” .

**Dados informados**

DIREC: 1/A  
Município: SALVADOR  
Escola: 1103239 - ESCOLA ESTADUAL SÁTIRO DIAS  
Sala: PREDIO PRINCIPAL - SALA 1 **Sala selecionada**

**Programação de regência - Passo 2**

Turno: MATUTINO  
Tipo de Ensino: Fundamental 5ª a 8ª e Fluxo Seg. A e B  
Clientela: MAT - 6ª SÉRIE ( 10/03/2008 - 23/12/2008 )  
Turma: MAT - TURMA 0004 ( 10/03/2008-23/12/2008 ) (PREDIO) **Sala em que a turma foi digitada**


**DICA:** As turmas programadas são exibidas com a informação do período e da sala em que a mesma foi digitada.

Após realizar a filtragem dos dados, o sistema exibirá a tela da turma em que deseja cancelar a programação, conforme ilustração abaixo:

Programação de aulas												Cancelar Programação		
	Segunda		Terça		Quarta		Quinta		Sexta		Sábado			
	Disc.	Cadastro	Disc.	Cadastro	Disc.	Cadastro	Disc.	Cadastro	Disc.	Cadastro	Disc.	Cadastro		
1º	1	112527548	2	112312862	1	112527548	2	112312862						
2º	3	113099954	2	112312862	1	112527548	3	113099954						
3º	3	113099954			5	111449462	6	112597357	2	112312862				
4º	8	112597357			6	112597357	1	112527548	5	111449462				
5º	1	112527548			7	113114958			7	113114958				

\* Programado para outra turma; \* Professor substituído

Salvar

Clique em “**Cancelar Programação**”  para excluir a programação da turma. O sistema exibirá a seguinte mensagem.



Clique em **OK** para confirmar, e o sistema retornará automaticamente à tela anterior.

**OBS.:** Se não deseja fazer a alteração clique em “**Cancelar**” .

**OBS.:** Se desejar retornar à tela inicial sem efetuar nenhuma exclusão clique em “**Voltar**” .

**OBS:** Caso deseje excluir a programação de um professor clique no botão “**Excluir**” ao lado do cadastro do servidor.

**OBS.:** Se desejar excluir a digitação logo após a sua inclusão é necessário retornar à tela inicial, clicando em “**Voltar**” .

Programação  
Secretaria da Educação - SEC

PROGRAMA DE MODERNIZAÇÃO E INFORMATIZAÇÃO  
**SECONLINE**  
HISTÓRICO FUNCIONAL INFORMATIZADO

Siga bem vindo : 1104693-500-125 | Perfil : Diretor | Ano de Referência : 2014

Ajuda | Trocar Senha | Mudar Sistema | Logout

**Dados informados**

DIREC: 1A

Município: SALVADOR

Escola: 1104693 - COLEGIO POLIVALENTE DO CABULA

Sala: SGE SALA 03 - PE Sala 2

Tipo Ensino / Clientela: VES - 6ª SÉRIE - ENSINO FUNDAMENTAL - ( 10/03/2014 - 26/01/2015 )

Turno / Turma: VES - TURMA 6ª A - V ( 10/03/2014-26/01/2015 ) (SGE SALA 03 - PE Sala 2) (10/03/2014 à 26/01/2015)

Período: 10/03/2014 à 26/01/2015

10/03/2014 à 26/01/2015 ddmmaaaa Alterar Período

**Voltar** Seleção de Sala



É necessário adotar este procedimento, porque as mensagens de erros sinalizadas são armazenadas na memória do sistema, e somente com o retorno à tela inicial da funcionalidade essas mensagens são descartadas e é possível excluir a programação.

## 7.0 - Programação de Substituições de Licenças

Funcionalidade destinada à Programação de substituições de Licenças dos servidores.

**OBS.:** As substituições de licenças ocorrem em caráter temporário. **Ex.:** Licenças Médicas, Licença Maternidade, Licença Prêmio, Mandato eletivo, Afastamento para cursos e outras.

Para acessar a funcionalidade no módulo **Programação**, clique **Programação de Substituições de Licenças**

Programação	
● <b>Programação de Práticas de Ensino</b>	Permite a programação de servidores em práticas de ensino.
● <b>Programação de Regência</b>	Programação de aulas de servidores
● <b>Programação Extraclasse</b>	Programação de atividades extra-classe
● <b>Programação de Substituições de Licenças</b>	Programação de substituições de Licenças dos servidores.
● <b>Programação de Situações Especiais</b>	Programação de Situações Especiais.
● <b>Acompanhamento de erros</b>	Acompanhamento do status do protocolo
● <b>Programação de Atividade Complementar</b>	Programação de Atividade Complementar da Unidade Escolar
● <b>Homologação da Programação Escolar</b>	Pesquisa, inclusão e homologação de programações das Unidades Escolares
● <b>Programação de Sábados Letivos</b>	Programação de Sábados Letivos

O sistema exibirá a seguinte tela:

**Substituição**

**NRE:** ...: Selecione um NRE ...

**Município:** ...: Selecione ...

**Busca UE:**  **Pesquisar**

**U.E.:** ...: Selecione ...

**Servidor:** ...: Selecione ...

**Turno:** ...:Selecione...

**Períodos:** ...:Selecione...

**Pesquisar**

Pesquisando Servidor:

Pesquise a UE:

- **NRE:** Informe qual o NRE responsável pela Unidade Escolar;
- **Município:** Informe qual o município onde a Unidade Escolar está localizada;
- **U.E.:** Informe qual a Unidade Escolar que deseja localizar;
- **Servidor:** Selecione a ocorrência do servidor;

**OBS.:** O sistema exibe os servidores com ocorrência de licença publicada.

- **Turno:** Selecione o turno;
- **Períodos:** Selecione o período;

**OBS.:** Os campos Turno e Período correspondem ao servidor selecionado. Turno exibe as opções de turno em que o servidor foi programado; período exibe o(s) período(s) de afastamento de servidor.

- Clique em "**Pesquisar**".

**Dados Informacionais**

DIRSEC: 1A  
Município: SALVADOR  
Escola: 1104692 - COLÉGIO POLIVALENTE DO CASULA  
Servidor: 111582282 - REGINALDO AUGUSTO DOS SANTOS FILHO  
Afastamento: 19/09/2014 à 18/12/2014 (Licença)  
Período: 19/09/2014 à 28/01/2015 (Período programado)  
Foi encontrado um total de 15 aula(s).

MATUTINO

Cancelar Substituições Verificar

Horário	Segunda	Terça	Quarta	Quinta	Sexta	Sábado
1º		2-MATEMÁTICA-GALA 12- Turma 2ª A - M [ ] 19/09/2014 até 18/12/2014 <input type="checkbox"/> Aula Extra	2-MATEMÁTICA-GALA 16- Turma 2ª B - M [ ] 19/09/2014 até 18/12/2014 <input type="checkbox"/> Aula Extra		2-MATEMÁTICA-GALA 09- Turma 1ª D - M [ ] 19/09/2014 até 18/12/2014 <input type="checkbox"/> Aula Extra	
2º		2-MATEMÁTICA-GALA 12- Turma 2ª A - M [ ] 19/09/2014 até 18/12/2014 <input type="checkbox"/> Aula Extra	2-MATEMÁTICA-GALA 01- Turma 2ª B - M [ ] 19/09/2014 até 18/12/2014 <input type="checkbox"/> Aula Extra		2-MATEMÁTICA-GALA 09- Turma 1ª D - M [ ] 19/09/2014 até 18/12/2014 <input type="checkbox"/> Aula Extra	
3º		2-MATEMÁTICA-GALA 09- Turma 1ª D - M [ ] 19/09/2014 até 18/12/2014 <input type="checkbox"/> Aula Extra	2-MATEMÁTICA-GALA 01- Turma 2ª B - M [ ] 19/09/2014 até 18/12/2014 <input type="checkbox"/> Aula Extra		2-MATEMÁTICA-GALA 16- Turma 2ª B - M [ ] 19/09/2014 até 18/12/2014 <input type="checkbox"/> Aula Extra	
4º		2-MATEMÁTICA-GALA 12- Turma 2ª A - M [ ] 19/09/2014 até 18/12/2014 <input type="checkbox"/> Aula Extra	2-MATEMÁTICA-GALA 13- Turma 2ª A - M [ ] 19/09/2014 até 18/12/2014 <input type="checkbox"/> Aula Extra		2-MATEMÁTICA-GALA 01- Turma 2ª B - M [ ] 19/09/2014 até 18/12/2014 <input type="checkbox"/> Aula Extra	
5º		2-MATEMÁTICA-GALA 12- Turma 2ª A - M [ ] 19/09/2014 até 18/12/2014 <input type="checkbox"/> Aula Extra	2-MATEMÁTICA-GALA 16- Turma 2ª B - M [ ] 19/09/2014 até 18/12/2014 <input type="checkbox"/> Aula Extra		2-MATEMÁTICA-GALA 12- Turma 2ª A - M [ ] 19/09/2014 até 18/12/2014 <input type="checkbox"/> Aula Extra	
6º						

Cancelar Substituições Verificar

Horário	Segunda	Terça	Quarta	Quinta	Sexta	Sábado
1º		2-MATEMÁTICA-SALA 12- Turma 3ª A - M [ ] 19/09/2014 até 18/12/2014 <input checked="" type="checkbox"/> Aula Extra	2-MATEMÁTICA-SALA 16- Turma 3ª B - M [ ] 19/09/2014 até 18/12/2014 <input type="checkbox"/> Aula Extra		2-MATEMÁTICA-SALA 09- Turma 1ª D - M [ ] 19/09/2014 até 18/12/2014 <input checked="" type="checkbox"/> Aula Extra	

Informe o cadastro do servidor

Marque a opção de for aula extra

Para programar o servidor em outro turno, selecione o turno desejado, no topo da tela. A tela será atualizada com as aulas programadas no turno selecionado, e você poderá inserir a programação de substituição.

Alterar período

## 8- Programação de Atividade Complementar

Este módulo tem a finalidade de programar atividades complementares, daqueles servidores que tem a necessidade de complementar a sua carga horária. Na tela inicial, você deve selecionar a Unidade Escolar. Para isto, indique os filtros de busca:

Programação  
Secretaria da Educação - SEC

Seja bem vindo : 1102186-500-125 | Perfil : Diretor | Ano de Referência : 2016

PROGRAMA DE MODERNIZAÇÃO TECNOLÓGICA  
**SEC ONLINE**  
HISTÓRICO FUNCIONAL INFORMATIZADO

Trocar Senha | Mudar Sistema | Logoff

- Config. U.E. >>>
- Integração SGE >>>
- Programação >>>**
- Relatórios >>>

Programação
<ul style="list-style-type: none"> <li>• <b>Programação de Práticas de Ensino</b> Permite a programação de servidores em práticas de ensino.</li> </ul>
<ul style="list-style-type: none"> <li>• <b>Programação de Regência</b> Programação de aulas de servidores</li> </ul>
<ul style="list-style-type: none"> <li>• <b>Programação Extraclasse</b> Programação de atividades extra-classe</li> </ul>
<ul style="list-style-type: none"> <li>• <b>Programação de Substituições de Licenças</b> Programação de substituições de Licenças dos servidores.</li> </ul>
<ul style="list-style-type: none"> <li>• <b>Programação de Situações Especiais</b> Programação de Situações Especiais.</li> </ul>
<ul style="list-style-type: none"> <li>• <b>Acompanhamento de erros</b> Acompanhamento do status do protocolo</li> </ul>
<ul style="list-style-type: none"> <li>• <b>Programação de Atividade Complementar</b> Programação de Atividade Complementar da Unidade Escolar</li> </ul>
<ul style="list-style-type: none"> <li>• <b>Homologação da Programação Escolar</b> Pesquisa, inclusão e homologação de programações das Unidades Escolares</li> </ul>
<ul style="list-style-type: none"> <li>• <b>Programação de Sábados Letivos</b> Programação de Sábados Letivos</li> </ul>

O sistema exibirá a seguinte tela:

**Programação de Atividade Complementar - Passo 1**

**NRE:** ...:: Selecione um NRE :::

**Município:** ...:: Selecione :::

**Busca UE:**  **Pesquisar**

**U.E.:** ...::Selecione :::

**Próximo Passo**

- **NRE:** Informe qual a NRE responsável pela Unidade Escolar;
- **Município:** Informe qual o município onde a Unidade Escolar está localizada;
- **U.E.:** Informe qual a Unidade Escolar que deseja localizar;


Em seguida clique no botão **Próximo Passo**, para programar a Atividade Complementar e a seguinte tela será aberta.

Programação de Atividade Complementar	
<b>DIREC:</b>	26
<b>Município:</b>	SALVADOR
<b>Escola:</b>	1102186 - CENTRO EST PROF EM SAUDE E TECN DA INF CARLOS C DE MENEZ SANTANNA
<b>Período:</b>	15/02/2016 à 22/12/2016
	15/02/2016 à 22/12/2016 ddmmaaaa <input type="button" value="Alterar Período"/>
<input type="button" value="Voltar"/>	

Área de Conhecimento	Dia da Semana	Turno	Horário					Excluir		
			1	2	3	4	5			
::Selecione::	::Selecione::	::Selecione::	<input type="checkbox"/>	<input type="checkbox"/>	<input type="checkbox"/>	<input type="checkbox"/>	<input type="checkbox"/>	<input type="checkbox"/>	<input type="checkbox"/>	<input type="checkbox"/>
::Selecione::	::Selecione::	::Selecione::	<input type="checkbox"/>	<input type="checkbox"/>	<input type="checkbox"/>	<input type="checkbox"/>	<input type="checkbox"/>	<input type="checkbox"/>	<input type="checkbox"/>	<input type="checkbox"/>
::Selecione::	::Selecione::	::Selecione::	<input type="checkbox"/>	<input type="checkbox"/>	<input type="checkbox"/>	<input type="checkbox"/>	<input type="checkbox"/>	<input type="checkbox"/>	<input type="checkbox"/>	<input type="checkbox"/>
::Selecione::	::Selecione::	::Selecione::	<input type="checkbox"/>	<input type="checkbox"/>	<input type="checkbox"/>	<input type="checkbox"/>	<input type="checkbox"/>	<input type="checkbox"/>	<input type="checkbox"/>	<input type="checkbox"/>
::Selecione::	::Selecione::	::Selecione::	<input type="checkbox"/>	<input type="checkbox"/>	<input type="checkbox"/>	<input type="checkbox"/>	<input type="checkbox"/>	<input type="checkbox"/>	<input type="checkbox"/>	<input type="checkbox"/>
::Selecione::	::Selecione::	::Selecione::	<input type="checkbox"/>	<input type="checkbox"/>	<input type="checkbox"/>	<input type="checkbox"/>	<input type="checkbox"/>	<input type="checkbox"/>	<input type="checkbox"/>	<input type="checkbox"/>
::Selecione::	::Selecione::	::Selecione::	<input type="checkbox"/>	<input type="checkbox"/>	<input type="checkbox"/>	<input type="checkbox"/>	<input type="checkbox"/>	<input type="checkbox"/>	<input type="checkbox"/>	<input type="checkbox"/>
::Selecione::	::Selecione::	::Selecione::	<input type="checkbox"/>	<input type="checkbox"/>	<input type="checkbox"/>	<input type="checkbox"/>	<input type="checkbox"/>	<input type="checkbox"/>	<input type="checkbox"/>	<input type="checkbox"/>
::Selecione::	::Selecione::	::Selecione::	<input type="checkbox"/>	<input type="checkbox"/>	<input type="checkbox"/>	<input type="checkbox"/>	<input type="checkbox"/>	<input type="checkbox"/>	<input type="checkbox"/>	<input type="checkbox"/>
::Selecione::	::Selecione::	::Selecione::	<input type="checkbox"/>	<input type="checkbox"/>	<input type="checkbox"/>	<input type="checkbox"/>	<input type="checkbox"/>	<input type="checkbox"/>	<input type="checkbox"/>	<input type="checkbox"/>
<input type="button" value="Salvar"/>										

Preencha os campos da seguinte forma:

- **Área de Conhecimento** : Informe a área de conhecimento a ser lecionada;
- **Dia da Semana**: Informe o dia da semana;
- **Turno**: Informe o turno;
- **Horário**: Informe o horário.

Para excluir uma atividade complementar já cadastrada, clique no botão Excluir (  ), ao lado da atividade complementar que deseja excluir.

Após o preenchimento de todos os campos, clique no botão  .

## 9.0 - Programação de Situações Especiais

Este módulo destina-se à programação de situações especiais de uma Unidade Escolar.

Programação  
Secretaria da Educação - SEC

Seja bem vindo : 1102186 - 900-125 | Perfil : Diretor | Ano de Referência : 2015

Config. U.E. >>>  
Integração SGE >>>  
Programação >>>  
Relatórios >>>

PROGRAMA DE INSCRIÇÃO E INFORMAÇÃO  
**SECONLINE**  
HISTÓRICO FUNCIONAL INFORMATIZADO  
Trocar Senha | Mudar Sistema | Logout

Programação
<ul style="list-style-type: none"> <li>● <b>Programação de Práticas de Ensino</b> Permite a programação de servidores em práticas de ensino.</li> </ul>
<ul style="list-style-type: none"> <li>● <b>Programação de Regência</b> Programação de aulas de servidores</li> </ul>
<ul style="list-style-type: none"> <li>● <b>Programação Extraclasse</b> Programação de atividades extra-classe</li> </ul>
<ul style="list-style-type: none"> <li>● <b>Programação de Substituições de Licenças</b> Programação de substituições de Licenças dos servidores.</li> </ul>
<ul style="list-style-type: none"> <li>● <b>Programação de Situações Especiais</b> Programação de Situações Especiais.</li> </ul>
<ul style="list-style-type: none"> <li>● <b>Acompanhamento de Servidores</b> Acompanhamento do status do protocolo</li> </ul>
<ul style="list-style-type: none"> <li>● <b>Programação de Atividade Complementar</b> Programação de Atividade Complementar da Unidade Escolar</li> </ul>
<ul style="list-style-type: none"> <li>● <b>Homologação da Programação Escolar</b> Pesquisa, inclusão e homologação de programações das Unidades Escolares</li> </ul>
<ul style="list-style-type: none"> <li>● <b>Programação de Sábados Letivos</b> Programação de Sábados Letivos</li> </ul>

O sistema exibirá a seguinte tela:

**Programação de Situações Especiais - passo 1**

**NRE:** 26

**Município:** SALVADOR

**Busca UE:**

**U. E.:** 1102186 - CENTRO EST PROF EM SAUDE E TECN DA INF CARLOS

Preencha os campos da seguinte forma:

- **NRE:** Informe qual a NRE responsável pela Unidade Escolar;
- **Município:** Informe qual o município onde a Unidade Escolar está localizada;
- **U.E.:** Informe qual a Unidade Escolar que deseja localizar.

Em seguida clique no botão  , para programar a Situação Especial e a seguinte tela será aberta.

Programação de Situações Especiais	
Direc	26
Município	SALVADOR
U.E.	1102186 - CENTRO EST PROF EM SAUDE E TECN DA INF CARLOS C DE MENEZ SANTANNA
Período:	15/02/2016 a 22/12/2016 (ddmmaaaa) <input type="button" value="Alterar período"/>
<input type="button" value="Voltar"/>	

Cadastro	Nome/SituacaoEspecial	Turno			Período	Excluir
		M	V	N		
Servidor: <input type="text"/>	::: Selecione :::	<input type="checkbox"/>	<input type="checkbox"/>	<input type="checkbox"/>	<input checked="" type="checkbox"/>	<input type="checkbox"/>
Servidor: <input type="text"/>	::: Selecione :::	<input type="checkbox"/>	<input type="checkbox"/>	<input type="checkbox"/>	<input checked="" type="checkbox"/>	<input type="checkbox"/>
Servidor: <input type="text"/>	::: Selecione :::	<input type="checkbox"/>	<input type="checkbox"/>	<input type="checkbox"/>	<input checked="" type="checkbox"/>	<input type="checkbox"/>
Servidor: <input type="text"/>	::: Selecione :::	<input type="checkbox"/>	<input type="checkbox"/>	<input type="checkbox"/>	<input checked="" type="checkbox"/>	<input type="checkbox"/>
Servidor: <input type="text"/>	::: Selecione :::	<input type="checkbox"/>	<input type="checkbox"/>	<input type="checkbox"/>	<input checked="" type="checkbox"/>	<input type="checkbox"/>
Servidor: <input type="text"/>	::: Selecione :::	<input type="checkbox"/>	<input type="checkbox"/>	<input type="checkbox"/>	<input checked="" type="checkbox"/>	<input type="checkbox"/>

Para incluir uma nova programação, informe o cadastro do servidor a ser programado, selecione a situação especial e informe o turno em que o servidor exercerá as atividades.

Para modificar o período programado para um servidor, clique no botão “Período” (  ) ao lado da situação desejada e a janela a seguir exibida será aberta.

Alteração de período -...

Início: 15/02/2016

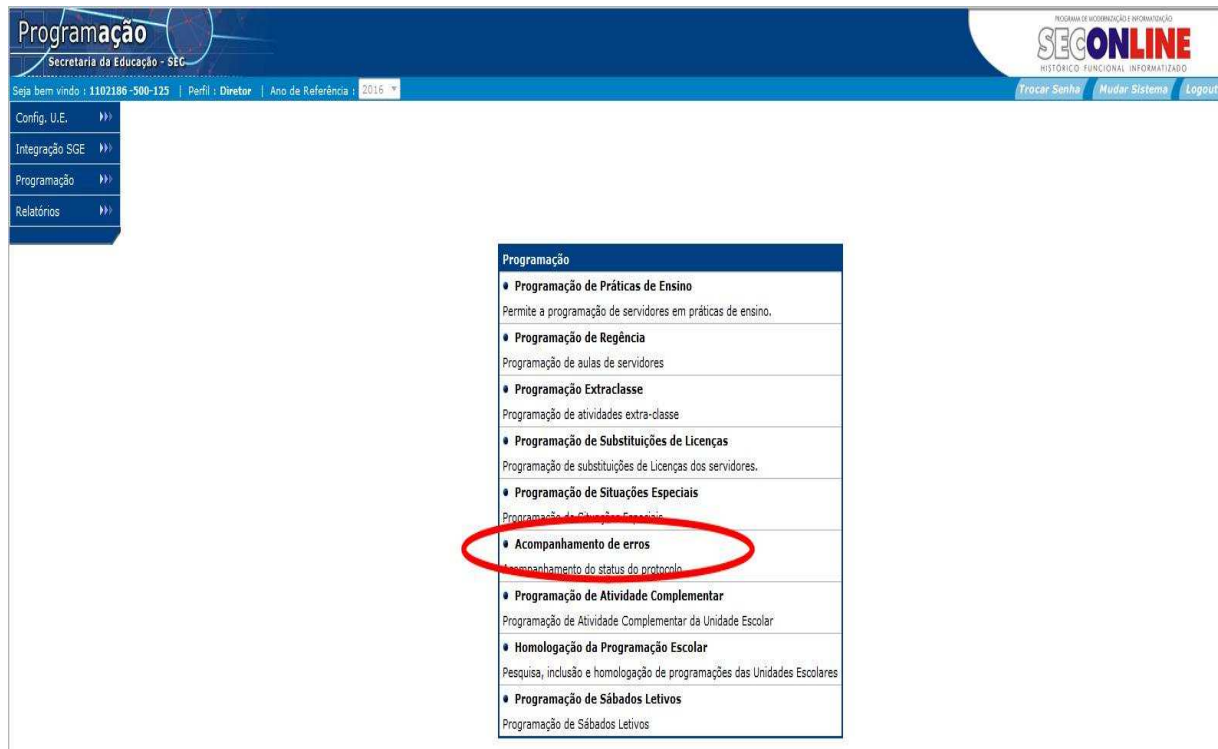
Fim: 22/12/2016

Informe a nova data do período a ser modificado e clique em .

Para cancelar alguma programação cadastrada, clique no botão “Excluir” (  ), ao lado da programação que deseja excluir.

## 10.0 - Acompanhamento de Erros

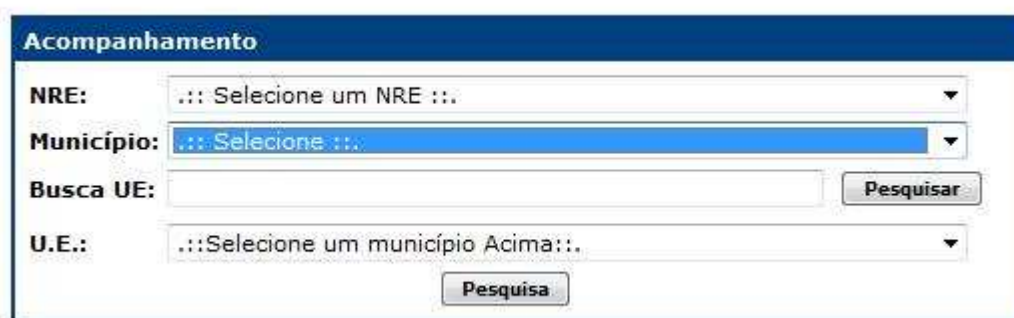
Este módulo trata os possíveis erros que ocorram durante a digitação.



The screenshot shows the SECONLINE system interface. At the top, there is a header with the logo 'Programação' and 'Secretaria da Educação - SEC'. Below the header, there is a navigation menu with options: 'Config. U.E.', 'Integração SGE', 'Programação', and 'Relatórios'. The main content area displays a list of programming options under the heading 'Programação'. The options are:

- Programação de Práticas de Ensino
- Programação de Regência
- Programação Extraclasse
- Programação de Substituições de Licenças
- Programação de Situações Especiais
- Acompanhamento de erros** (highlighted with a red circle)
- Programação de Atividade Complementar
- Homologação da Programação Escolar
- Programação de Sábados Letivos

O sistema exibirá a seguinte tela:




The screenshot shows the 'Acompanhamento' form. It contains the following fields and buttons:

- NRE:** A dropdown menu with the text '...: Selecione um NRE ...:'. A small downward arrow is visible on the right.
- Município:** A dropdown menu with the text '...: Selecione ...:'. A small downward arrow is visible on the right.
- Busca UE:** A text input field with a 'Pesquisar' button to its right.
- U.E.:** A dropdown menu with the text '...:Selecione um município Acima...:'. A small downward arrow is visible on the right.
- A 'Pesquisa' button is located at the bottom center of the form.

Preencha os campos da seguinte forma:

- **NRE:** Informe qual a NRE responsável pela Unidade Escolar;
- **Município:** Informe qual o município onde a Unidade Escolar está localizada;
- **U.E.:** Informe qual a Unidade Escolar que deseja localizar.

Em seguida clique no botão  , para programar a Situação Especial e a seguinte tela será aberta.



Unidade Escolar: COLEGIO ESTADUAL POLIVALENTE SAN DIEGO			
Pacote: Programação Escolar			
Protocolo	Situação	Data	Opções
212577110467722015	Válido	06/07/2015	<b>Visualizar Erros</b>

Para visualizar os erros que ocorreram durante a digitação clique no botão

O sistema exibirá a seguinte tela:

Unidade Escolar: COLEGIO ESTADUAL POLIVALENTE SAN DIEGO			
Pacote: Programação Escolar		Protocolo: 212577110467722015	
Devolução	Data do Erro	Opções	
2	06/07/2015	<input type="button" value="Relatório de Erros"/>	<b>Visualizar Erros</b>

O sistema exibirá a seguinte tela:

NRE: NRE 26 - SALVADOR		Município: SALVADOR
U.E.: COLEGIO ESTADUAL POLIVALENTE SAN DIEGO		
Prog. Regência		
ERRO DE DIGITAÇÃO: A quantidade de horas extras do servidor 115515045 é maior do que a quantidade permitida.		1 <input type="button" value="Reprocessar"/> <input type="button" value="Alterar"/> <input type="button" value="Excluir"/>

- Para reprocessar o erro clique no botão  ;
- Para alterar o erro clique no botão  ;
- Para excluir erro clique no botão  .

## 11.0 - Homologação da Programação Escolar

Programação  
Secretaria da Educação - SEC

Seja bem vindo : 1102186-580-125 | Perfil : Diretor | Ano de Referência : 2016

Config. U.E. >>>  
Integração SGE >>>  
Programação >>>  
Relatórios >>>

PROGRAMA DE SISTEMAS E INFORMÁTICA  
**SEC ONLINE**  
HISTÓRICO FUNCIONAL INFORMATIZADO  
Trocar Senha | Mudar Sistema | Logout

**Programação**

- **Programação de Práticas de Ensino**  
Permite a programação de servidores em práticas de ensino.
- **Programação de Regência**  
Programação de aulas de servidores.
- **Programação Extraclasse**  
Programação de atividades extra-classe.
- **Programação de Substituições de Licenças**  
Programação de substituições de Licenças dos servidores.
- **Programação de Situações Especiais**  
Programação de Situações Especiais.
- **Acompanhamento de erros**  
Acompanhamento do status do protocolo.
- **Programação de Atividade Complementar**  
Programação de Atividade Complementar da Unidade Escolar.
- **Homologação da Programação Escolar**  
Permite a inclusão e homologação de programação das Unidades Escolares.
- **Programação de Sábados Letivos**  
Programação de Sábados Letivos.

O sistema exibirá a seguinte tela:

**Homologação Programação de Unidades Escolares**

**NRE:** 26

**Município:** SALVADOR

**Busca UE:**  **Pesquisar**

**U.E.:** 1102186 - CENTRO EST PROF EM SAUDE E TECN DA INF CARLOS

**Status:** Em aberto

**Pesquisar**

**Homologação Programação de Unidades Escolares**

**NRE:** 26

**Município:** SALVADOR

**Busca UE:**  **Pesquisar**

**U.E.:** 1102186 - CENTRO EST PROF EM SAUDE E TECN DA INF CARLOS

**Status:** ...Selecione:..

**Pesquisar**

Seu perfil não permite inclusão!

**Incluir**

Foi encontrado um total de **1** registro(s)

NRE:	Unidade Escolar	Status	Opções
26	CENTRO EST PROF EM SAUDE E TECN DA INF CARLOS C DE MENEZ SANTANNA	Em aberto	<b>Visualizar</b> <b>Homologação Escola</b>

## 12.0 - Relatórios

### 12.1 - Atividades extra Classe

Permite a visualização do relatório de atividades extraclasse (Diretor, vice-diretor, coordenador pedagógico e etc...) de uma unidade escolar.

O relatório traz a lista de todos os servidores que estão programados em atividade extraclasse na data que for indicada no filtro de busca.

Programação  
Secretaria da Educação - SEC

Seja bem vindo : 1102186-500-125 | Perfil : Diretor | Ano de Referência : 2016

SECONLINE  
HISTÓRICO FUNCIONAL INFORMATIZADO

Trocar Senha | Mudar Sistema | Logout

Config. U.E. >>>  
Integração SGE >>>  
Programação >>>  
Relatórios >>>

**Relatórios**

- **Atividades Extra Classe**  
Permite a visualização do relatório de atividades extra classe de uma unidade escolar.
- **Carga Horária de Servidores**  
Demonstrativo de carga horária de servidores.
- **Componentes Escolares**  
Relatórios de componentes escolares.
- **Demonstrativo de aulas extras**  
Relatório demonstrativo de aulas extras dos servidores.
- **Demonstrativo de Servidores Temporários**  
Relatório que traz as informações referentes aos Servidores do tipo PST, Militar, Municipal, etc.
- **Histórico de Lotações/Complementações**  
Relatório que informa os servidores que estão ou estavam lotados na escola para o ano.
- **Práticas de Ensino da U.E.**  
Relatórios de práticas de ensino da Unidade de Ensino.
- **Programação de Salas**  
Programação das Salas.
- **Programação do Servidor**  
Horários de programação do servidor.
- **Programação do Servidor Temporário**  
Relatório com informações da programação do servidor Temporário.
- **Projetos da Unidade Escolar**  
Relatórios de projetos da Unidade de Ensino.
- **Resumo Disciplina**  
Relatório que irá exibir o resumo de disciplinas dos servidores.
- **Servidor Situação Especial**  
Relatório para Servidor Situação Especial.

Na tela abaixo pesquise a UE:

- Selecione o NRE;
- Selecione o Município;
- Selecione a UE;
- Digite a data que deseja pesquisar;
- Clique em "Pesquisar".

**Atividades Extra Classe**

NRE: 26

Município: SALVADOR

Busca UE:

U.E.: 1102186 - CENTRO EST PROF EM SAUDE E TECN DA INF CARLOS

Data: 22/01/2016 ddmmaaaa

Mostrar Servidores Provisórios ?

O sistema exibirá o relatório abaixo:

ATIVIDADE EXTRA CLASSE  
Data da consulta 14/12/2014

DIREC: 18

MUNICÍPIO: 19203 - LAURO DE FREITAS

UNIDADE DE ENSINO: 1174810 - COLEGIO SOCIAL DE PORTAO

Função	Cadastro	Regime	Turno	Horas	Tipo hora	Dt. Início	Dt. Fim
DIRETOR	111661527	40	MATUTINO	--	N	10/03/2014	26/01/2015
			VESPERTINO	--	N	10/03/2014	26/01/2015
			NOTURNO	--	N	10/03/2014	26/01/2015
SECRETARIO ESCOLAR	113598411	40	MATUTINO	--	N	10/03/2014	26/01/2015
			VESPERTINO	--	N	10/03/2014	26/01/2015
			NOTURNO	--	N	10/03/2014	26/01/2015
GESTAR EM CADA ESCOLA - MATEMÁTICA	111909585	40	MATUTINO	4	N	10/03/2014	26/01/2015
			114529960	40	VESPERTINO	4	N
NÚCLEO DE ARTICULAÇÃO P/ MUNDO DO TRABALHO	111909585	40	NOTURNO		20	N	10/03/2014
VICE-DIRETOR	114580584	20	MATUTINO	20	N	10/03/2014	26/01/2015

Emitido por: 1174810  
Data/Hora de emissão do relatório: 29/01/2015 - 4:32:34 PM

O relatório traz os dados referentes à:

- Identificação da UE
- Data da consulta
- Função do servidor
- Cadastro do servidor
- Regime de trabalho do servidor
- Tipo de horas programadas (N – normal; E – Extra)
- Dt início e Dt fim – indicam o período em que o professor está programado na função extraclasse.

## 12.2 - Carga horária de Servidor na UE

Demonstrativo de carga horária de servidores, conta às horas do servidor apenas na escola que foi selecionada.

Na tela abaixo pesquise a UE:

- Selecione o NRE;
- Selecione o Município;
- Selecione a UE.

Os demais campos são filtros:

- Quadro de pessoal: (pode-se utilizar o filtro todos ou atividade do magistério ou agente público/adm);
- Geralmente usa-se o filtro "Todos", pois exhibe todos os servidores da UE;
- Situação Funcional: todos ou ativos ou inativos. Geralmente usa-se a opção "todos", pois exhibe todos os servidores independentes da situação;

- Data – o relatório exibe os dados do servidor na data em que você indicou neste filtro.
- O campo: ausente/incompleto/completo/comp. excs (REDA completo com excesso), excesso e sit. esp. (situação especial). Indicam filtros que irão trazer os servidores na opção selecionada. Geralmente selecionam-se todos os filtros para que o sistema exiba todos os servidores da UE.
- Clique em “Pesquisar”.

### Carga Horária de Servidores

**NRE:**

**Município:**

**Busca UE:**

**U.E.:**

**Quadro de Pessoal:**

**Situação Funcional:**

**Data:**

**AUSENTE**

**INCOMPLETA**

**COMPLETA**

**COMP/EXCS (REDA Completo com Excesso)**

**EXCESSO**

**SIT. ESP. (Situação Especial)**

**A DISPOSIÇÃO**

**Mostrar Servidores Provisórios ?**

Após preencher a tela com os filtros desejados o sistema exibe o seguinte relatório.



## 12.3 - Componentes Escolares

The screenshot displays the SECONLINE web application interface. At the top, there is a header with the logo 'Programação' and 'Secretaria da Educação - SEC'. Below the header, a navigation bar shows the user's profile as 'Diretor' and the reference year as '2016'. On the left side, there is a vertical menu with options: 'Config. U.E.', 'Integração SGE', 'Programação', and 'Relatórios'. The main content area on the right is titled 'Relatórios' and contains a list of report categories. The category 'Componentes Escolares' is circled in red. Other categories include 'Atividades Extra Classe', 'Carga Horária de Servidores', 'Demonstrativo de aulas extras', 'Demonstrativo de Servidores Temporários', 'Histórico de Lotações/Complementações', 'Práticas de Ensino da U.E.', 'Programação de Salas', 'Programação do Servidor', 'Programação do Servidor Temporário', 'Projetos da Unidade Escolar', 'Resumo Disciplina', and 'Servidor Situação Especial'.

Na tela abaixo pesquise a UE:

- Selecione o NRE;
- Selecione o Município;
- Selecione a UE;
- Selecione o Turno;
- Selecione o Tipo de Ensino;
- O sistema exibe o campo Período preenchido com o calendário escolar
- Clique em “Pesquisar”



**Componente Escolar - 2016**

NRE: 26

Município: SALVADOR

Busca UE:  **Pesquisar**

U.E.: 1102186 - CENTRO EST PROF EM SAUDE E TECN DA INF CARLOS

Turno: ::Selecione::

Tipo de Ensino: ::Todos::

Período: 15/02/2016 a 22/12/2016 ddmmaaaa

**Pesquisar**

O sistema exibirá o seguinte relatório:



SUPERINTENDÊNCIA DE RECURSOS HUMANOS DA EDUCAÇÃO



Componentes Curriculares - 2014  
Período da consulta: 10/02/2014-12/12/2014

DIREC: 17 MUNICÍPIO: 24800 - PIRITIBA  
UNIDADE DE ENSINO: 1123108 - ESCOLA ESTADUAL BASILIO CATALA

TIPO DE ENSINO: ENSINO REGULAR 5ª A 8ª SÉRIES  
TURNO: VESPERTINO

NÚCLEO - DISCIPLINAS	5ª SÉRIE - ENSINO FUNDAMENTAL (10/02/14 - 12/12/14)			6ª SÉRIE - ENSINO FUNDAMENTAL (10/02/14 - 12/12/14)			7ª SÉRIE - ENSINO FUNDAMENTAL (10/02/14 - 12/12/14)			8ª SÉRIE - ENSINO FUNDAMENTAL (10/02/14 - 12/12/14)			TOTAL POR		
	QT	CHM	CHD	QT	CHM	CHD	QT	CHM	CHD	QT	CHM	CHD	QT	CHM	CHD
D - 8390 - CIDADANIA	-	-	-	-	-	-	2	2	0	-	-	-	1	2	2
D - 8387 - IDENTIDADE E CULTURA	-	-	-	1	2	2	0	-	-	-	-	-	1	2	2
D - 8383 - LÍNGUA ESTRANGEIRA(INGLÊS)	2	4	4	0	1	2	2	0	2	2	0	-	4	8	8
D - 8340 - MEIO AMBIENTE	2	4	2	-	-	-	-	-	-	-	-	-	2	4	2
C - 8344 - ARTES	2	4	4	0	1	2	2	0	2	2	0	-	4	8	8
C - 8414 - CIÊNCIAS	2	6	6	0	1	3	3	0	3	3	0	-	4	12	12
C - 7 - EDUCAÇÃO FÍSICA	2	4	4	0	1	2	2	0	2	2	0	-	4	8	8
C - 4 - GEOGRAFIA	2	6	6	0	1	3	3	0	3	3	0	-	4	12	12
C - 5 - HISTÓRIA	2	6	6	0	1	3	3	0	3	3	0	-	4	12	12
C - 1 - LÍNGUA PORTUGUESA	2	8	4	-	4	4	0	4	4	0	-	-	4	16	12
C - 2 - MATEMÁTICA	2	8	4	-	4	4	0	4	4	0	-	-	4	16	12
TOTAIS	50	40	-10	25	25	0	25	25	0	0	0	0	100	90	

**DISCIPLINAS COM DIFERENÇA**

DISCIPLINA	DIFERENÇA
D - 8340 - MEIO AMBIENTE	-2
C - 1 - LÍNGUA PORTUGUESA	+4
C - 2 - MATEMÁTICA	+4
TOTAL	-10

**Resumo de Tipos de Servidores**

PST - Magistério - LÍNGUA ESTRANGEIRA(INGLÊS)	8
PST - Magistério - EDUCAÇÃO FÍSICA	2
PST - Magistério - IDENTIDADE E CULTURA	2
PST - Magistério - MEIO AMBIENTE	2
PST - Magistério - LÍNGUA PORTUGUESA	12
PST - Magistério - CIDADANIA	2
PST - Magistério - CIÊNCIAS	3
TOTAL	34

Matriz

Carga horária sem Professor digitado no período consultado

Quadro resumo das disciplinas com Diferença

- Períodos programados para esta unidade escolar:**  
 10/02/2014 - 25/05/2014  
 10/02/2014 - 18/08/2014  
 17/03/2014 - 15/06/2014  
 17/06/2014 - 12/12/2014  
 23/07/2014 - 12/12/2014

O relatório exibe, conforme o tipo de ensino, as clientela e as relação de disciplinas da Matriz curricular da clientela.

QT – quantidade de horas da disciplina na Matriz Curricular

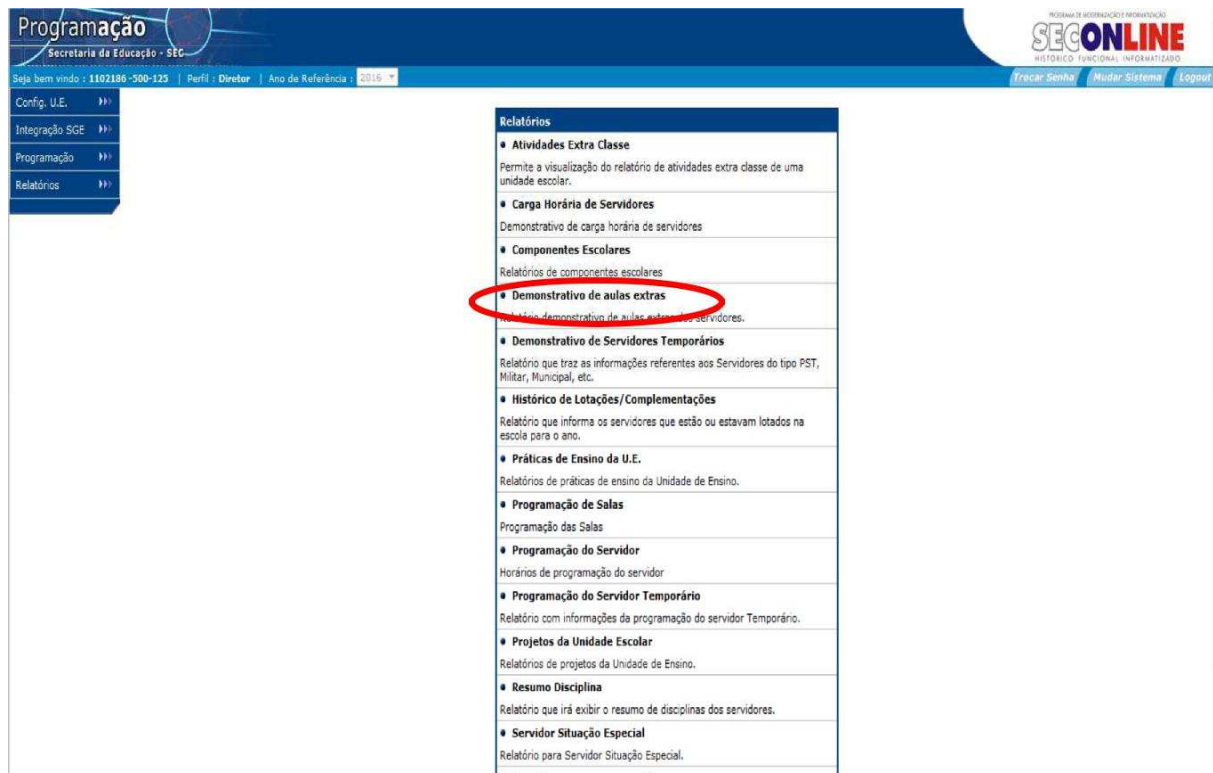
CHM – quantidade de horas da disciplina na matriz curricular vezes quantidade de turmas

CHD – quantidade de horas da disciplina que foram programadas

DIF – quantidade de horas da disciplina que falta ser programada (CHM-CHD)

OBS.: o campo DIF traz a informação da carga horária que falta ser programada, bem como a carga horária que foi digitada a mais na disciplina. Essa carga horária a mais na disciplina não aparece no quadro de horário da UE, pois está “presa no erro”. O correto ao se identificar essa situação é excluir o erro do sistema para que o componente fique correto.

## 12.4 - Demonstrativos de Aulas Extras



The screenshot displays the SECONLINE web application interface. At the top, there is a header with the logo 'Programação' and 'Secretaria de Educação - SEC'. Below the header, a navigation menu on the left includes options like 'Config. U.E.', 'Integração SGE', 'Programação', and 'Relatórios'. The main content area shows a list of reports under the heading 'Relatórios'. The report 'Demonstrativo de aulas extras' is circled in red. Other reports listed include 'Atividades Extra Classe', 'Carga Horária de Servidores', 'Componentes Escolares', 'Demonstrativo de Servidores Temporários', 'Histórico de Lotações/Complementações', 'Práticas de Ensino da U.E.', 'Programação de Salas', 'Programação do Servidor', 'Programação do Servidor Temporário', 'Projetos da Unidade Escolar', 'Resumo Disciplina', and 'Servidor Situação Especial'.

Relatório demonstrativo de aulas extras dos servidores.

Na tela abaixo pesquise a UE:

- Selecione a NRE;
- Selecione o Município;
- Selecione a UE;
- Clique em pesquisar.

**OBS.:** No campo período o sistema exibe a informação referente ao período letivo. Utilize esse campo para realizar uma pesquisa considerando um período específico.

**Demonstrativos de Aulas Extras**

NRE:

Município:

Busca UE:

U.E.:

Período:  a

Mostrar Servidores Provisórios?

O sistema exibirá o seguinte relatório:

Governo do Estado da Bahia  
Secretaria da Educação

SUPERINTENDÊNCIA DE RECURSOS HUMANOS DA EDUCAÇÃO

**Demonstrativo de Aulas Extras - 2014**  
Período da consulta: 01/01/2014-31/12/2014

RECORRER HISTÓRICO DO SERVIDOR

DIREC: 1A MUNICÍPIO: 27400 - SALVADOR

---

UNIDADE DE ENSINO: 1104693 - COLEGIO POLIVALENTE DO CABULA

SERVIDOR	CHO	SIT	CARG	FUN	ESCOLA LOTADO	ESCOLA COMPL	REG	NORMAL			EXTRA			EXTRA NA ESCOLA					INÍCIO	FIM	POSIÇÃO					
								FUN	PRO	REG	FUN	PRO	REG	P	M	V	N	T			NORMAL	EXTRA				
																							F	M	V	N
112241683 - VIRGINIA LUCIA PORTO GUIMARAES	40	0	100		1103786	1104693	382	0	0	26	0	0	2	0	0	2	0	0	2	0	0	2	10/03/2014	10/06/2014	COMPLETA	AUTORIZADA

**LEGENDA:**  
 CHO - CARGA HORÁRIA  
 SIT - SITUAÇÃO  
 CARG - CARGO  
 FUN - FUNÇÃO  
 REG - TIPO DE REGÊNCIA  
 FUN - FUNÇÃO  
 PRO - PROJETO  
 REG - REGÊNCIA  
 F - FUNÇÃO  
 P - PROJETO  
 M - MATUTINO  
 V - VESPERTINO

**Total de extra do servidor considerando unidade de lotação e complementação**

**Total de extra do servidor**

## 12.5 - Demonstrativo de Servidor Temporário

Relatório que traz informações referentes ao servidor do tipo Municipal, Militar .

Programação  
Secretaria da Educação - SEC

SEJA BEM-VINDO | 1102195-500-125 | Perfil: Diretor | Ano de Referência: 2016

RECORRER HISTÓRICO DO SERVIDOR

Tracce Senha | Mudar Sistema | Logout

Config. U.E. >>>  
 Integração SGE >>>  
 Programação >>>  
 Relatórios >>>

**Relatórios**

- **Atividades Extra Classe**  
Permite a visualização do relatório de atividades extra classe de uma unidade escolar.
- **Carga Horária de Servidores**  
Demonstrativo de carga horária de servidores
- **Componentes Escolares**  
Relatórios de componentes escolares
- **Demonstrativo de aulas extras**  
Relatório demonstrativo de aulas extras dos servidores.
- **Demonstrativo de Servidores Temporários**  
Relatório que traz as informações referentes aos servidores do tipo PST, Militar, Municipal, etc.
- **Histórico de Lotações/Complementações**  
Relatório que informa os servidores que estão ou estavam lotados na escola para o ano.
- **Práticas de Ensino da U.E.**  
Relatórios de práticas de ensino da Unidade de Ensino.
- **Programação de Salas**  
Programação das Salas
- **Programação do Servidor**  
Horários de programação do servidor
- **Programação do Servidor Temporário**  
Relatório com informações da programação do servidor Temporário.
- **Projetos da Unidade Escolar**  
Relatórios de projetos da Unidade de Ensino.
- **Resumo Disciplina**  
Relatório que irá exibir o resumo de disciplinas dos servidores.
- **Servidor Situação Especial**  
Relatório para Servidor Situação Especial.

Na tela abaixo pesquise a UE:

- Selecione a NRE;
- Selecione o Município;
- Selecione a UE;
- Clique em Pesquisar.

**Demonstrativo do Servidor - Temporário**

NRE:

Município:

Busca UE:

U.E.:

Tipo de Servidor:

Ano de Referência:

O sistema exibirá o seguinte relatório:

Governo do Estado da Bahia  
SECRETARIA DE EDUCAÇÃO

SUPERINTENDÊNCIA DE RECURSOS HUMANOS DA EDUCAÇÃO

SECONLINE

DEMONSTRATIVO DE TEMPORÁRIO

NRE: 26      MUNICÍPIO: SALVADOR  
U.E.: 1102186-CENTRO EST PROF EM SAUDE E TECN DA INF CARLOS C DE MENEZ SANTANNA

CADASTRO	TIPO	NOME	CPF
1433475	PST - Magistério	ABRAAO GERSON MAIA	90540466566
NÚMERO DO CONTRATO		DATA DO CONTRATO	
189829		INÍCIO	FIM
185256		16/03/2015	17/12/2015
16/03/2015		16/03/2015	17/12/2015
PERÍODO PROGRAMAÇÃO		QTDE DE HORAS	
INÍCIO	FIM		
16/03/2015	06/08/2015	19	
07/08/2015	28/08/2015	2	
07/08/2015	17/12/2015	14	
29/08/2015	17/12/2015	2	
CADASTRO	TIPO	NOME	CPF
1553908	PST - Magistério	REGIANORQUE ALVES DO NASCIMENTO	3256873588
NÚMERO DO CONTRATO		DATA DO CONTRATO	
200913		INÍCIO	FIM
		17/08/2015	17/12/2015
PERÍODO PROGRAMAÇÃO		QTDE DE HORAS	
INÍCIO	FIM		
17/08/2015	17/12/2015	18	
CADASTRO	TIPO	NOME	CPF
1414862	PST - Magistério	ANA CLAUDIA MATOS PEREIRA	679200330
NÚMERO DO CONTRATO		DATA DO CONTRATO	
188785		INÍCIO	FIM
185513		09/03/2015	17/12/2015
16/03/2015		16/03/2015	17/12/2015
PERÍODO PROGRAMAÇÃO		QTDE DE HORAS	
INÍCIO	FIM		
09/03/2015	17/12/2015	18	
16/03/2015	17/12/2015	18	

O sistema exibe todos os contratos de servidor tipo temporário, tanto os vigentes quanto os extintos.

Os dados exibidos pelo sistema são por ordem alfabética

- Cadastro;
- Nome;
- CPF;
- Número do contrato;
- Data do contrato;
- Quantidade de horas do Servidor Temporário.

## 12.6- Histórico de Lotação/Complementações

Relatório que informa os servidores que estão ou estavam lotados na escola para o ano.



The screenshot displays the 'Programação' system interface for the 'Secretaria da Educação - SEC'. The top navigation bar includes the user's name 'Siga bem vindo', contact information '1104693-500-123', profile 'Diretor', and the reference year '2014'. The 'Relatórios' menu is expanded, showing a list of reports. The report 'Histórico de Lotações/Complementações' is circled in red. The interface also features the 'SEGOPTIONS' logo and navigation links for 'Trocar Senha', 'Mudar Sistema', and 'Logout'.

Relatórios
<b>Atividades Extraclasse</b> Permite a visualização do relatório de atividades extraclasse de uma unidade escolar.
<b>Carga Horária de Servidores</b> Demonstrativo de carga horária de servidores
<b>Componentes Escolares</b> Relatórios de componentes escolares
<b>Demonstrativo de Aulas Extras</b> Relatório demonstrativo de aulas extras dos servidores.
<b>Demonstrativo de PST</b> Relatório que traz as informações referentes ao Servidor do tipo PST.
<b>Histórico de Lotações/Complementações</b> Relatório que informa os servidores que estão ou estavam lotados na escola para o ano de referência.
<b>Programação de Salas</b> Programação das Salas
<b>Programação do Servidor</b> Horários de programação do servidor
<b>Projetos da Unidade de Ensino</b> Relatórios de projetos da Unidade de Ensino.
<b>Resumo de Disciplina</b> Relatório que exibe o resumo de disciplinas dos servidores.
<b>Servidores em Situação Especial</b> Relatório de Servidores em Situação Especial.
<b>Servidores sem Programação</b> Relatório de Servidores sem carga horária digitada.

Na tela abaixo pesquise a UE:

- Selecione a NRE;
- Selecione o Município;
- Selecione a UE;
- Clique em Pesquisar.

O sistema exibirá o seguinte relatório:


SUPERINTENDÊNCIA DE RECURSOS HUMANOS DA EDUCAÇÃO


HISTÓRICO DE LOTAÇÕES/COMPLEMENTAÇÕES - 2014

DIREC: 1A					
MUNICÍPIO: 27400 - SALVADOR					
U.E.: 1104693 - COLEGIO POLIVALENTE DO CABULA					
CADASTRO	NOME	SITUAÇÃO	TIPO	DT. INÍCIO	DT. FIM
110852717	ABIA BISSO DEIRO	0	LOTAÇÃO	01/02/2005	-
112271735	AZILINETE MIRIA SILVA FERREIRA	0	LOTAÇÃO	01/05/2013	30/03/2014
112820954	ADOLIA FERREIRA CRUZ	0	LOTAÇÃO	01/10/2012	-
113735178	ALFREDO MAGALHAES MARIANI	0	LOTAÇÃO	01/03/2013	-
111252158	ANA MARIA DE LIMA SANTOS	82	LOTAÇÃO	11/11/2013	15/01/2014
112330522	ANA REGINA BOMFIM PASSOS	0	LOTAÇÃO	01/03/2013	-
113048283	ANDRÉCI SANTANA SOUSA	0	LOTAÇÃO	01/03/2013	-
114305112	ANGELA DA SILVA COSTA	0	LOTAÇÃO	01/06/2013	-
111105220	ANTONIA CERQUEIRA SOUZA	82	LOTAÇÃO	25/11/2005	-
112349233	ANTÔNIO AUGUSTO COSTA	0	LOTAÇÃO	27/03/2014	-
112427848	AYANA VASCONCELOS DE OLIVEIRA	0	LOTAÇÃO	01/03/2013	06/04/2014
115862478	BARBARA ALESSANDRA LEAL SALDANHA	50	LOTAÇÃO	27/03/2014	11/06/2016
115702812	BRUNO LEONARDO DE JESUS CARVALHO GENIPANEIRO	0	LOTAÇÃO	11/06/2014	09/06/2016
115137588	BRUNO LEONARDO DE JESUS CARVALHO GENIPANEIRO	50	LOTAÇÃO	18/06/2012	16/06/2014
115689179	CARMELA DA SILVA SANTOS	29	LOTAÇÃO	23/05/2014	31/12/2014
115697326	CARLA MARIA FRANCA DO NASCIMENTO	0	LOTAÇÃO	16/06/2014	14/06/2016
115672952	CELIA MARIA CAMPELO BRANDAO	29	LOTAÇÃO	08/04/2014	31/12/2014
111760135	CELIA MARIA DOS SANTOS SANTANA	0	LOTAÇÃO	25/02/2014	-
111811964	CELIA MARIA VALE DA SILVA	0	LOTAÇÃO	08/12/2012	-
112385494	CLAUDIO PEREIRA FIGUEIRA	47	LOTAÇÃO	15/04/2007	-
112517983	COSME JORGE PATRICIO QUEIROZ	0	LOTAÇÃO	01/03/2013	-
113509977	CRISTINA OLIVEIROZ BORGES	40	LOTAÇÃO	12/02/2013	11/02/2017
113647828	DANIELA NASCIMENTO DA COSTA SILVA	0	LOTAÇÃO	01/03/2013	-
112152818	DELVAYR CASSIA VIEIRA LUIZ	38	LOTAÇÃO	20/11/2013	18/01/2013
112276040	DILCINETE VIDAL BRAGA	0	LOTAÇÃO	09/12/2013	-
112479169	DILMA CERQUEIRA ARAUJO CARVALHO	50	LOTAÇÃO	03/03/2010	-
112451268	DIRELEY SILVA CARVALHO SANTOS	0	LOTAÇÃO	01/03/2013	-
112484236	DORIS MARCIA GOMES MARCARENHAS	0	LOTAÇÃO	01/03/2013	-
113713045	EDINALVA MIRANDA PESSOA	0	LOTAÇÃO	01/03/2013	-
112491080	EDINALVA DE JESUS SANTOS	0	LOTAÇÃO	23/09/2013	-

O sistema exibe as seguintes informações:

- Cadastro;
- Nome;
- Situação do servidor (dados do SECONLINE);
- Tipo (indica se o servidor está lotado ou compleme nta na EU);
- Data início do servidor na UE;
- Data fim do servidor na UE.

## 12.7- Programação de Salas

### Programação de Salas

The screenshot shows the SEC ONLINE interface. At the top, there is a header with the logo 'SEC ONLINE' and the text 'SISTEMA DE INFORMÁTICA EDUCACIONAL' and 'HISTÓRICO FUNCIONAL INFORMATIZADO'. Below the header, there is a navigation menu with the following items: 'Config. Anual', 'Config. U.E.', 'Integração SGE', 'Programação', and 'Relatórios'. The 'Programação' item is selected, and a sub-menu is displayed on the right. The sub-menu items are: 'Atividades Extraclasse', 'Carga Horária de Servidores', 'Componentes Escolares', 'Demonstrativo de Aulas Extras', 'Demonstrativo de PST', 'Histórico de Lotações/Complementações', 'Programação de Salas' (highlighted with a red circle), 'Programação do Servidor', 'Projetos da Unidade de Ensino', 'Resumo de Disciplina', 'Servidores em Situação Especial', and 'Servidores sem Programação'. Each item has a brief description of its function.

Na tela abaixo pesquise a UE:



- Selecione o NRE;
- Selecione o Município;
- Selecione a UE;
- Clique em Pesquisar.

**OBS.:** o sistema permite realizar uma pesquisa específica por sala. No campo sala, selecione a sala que deseja visualizar as turmas programadas.

The screenshot shows the 'Programação de Salas' search form. The form has the following fields and controls:

- NRE:** 26
- Município:** SALVADOR
- Busca UE:** [Empty text box] [Pesquisar button]
- U.E.:** 1104693 - COLEGIO POLIVALENTE DO CABULA
- Sala:** .:: Selecione ::.
- Data:** 10/12/2014 ddmmaaaa
- Mostrar Servidores Provisórios ?**
- [Pesquisar button]

O sistema exibirá o seguinte relatório:

		SUPERINTENDÊNCIA DE RECURSOS HUMANOS DA EDUCAÇÃO					
DIREC: 1A		Programação de Salas Data da consulta 10/12/2014				MUNICÍPIO: SALVADOR	
UNIDADE DE ENSINO: 1104693 - COLEGIO POLIVALENTE DO CABULA		SALAS NÃO PROGRAMADAS				LEGENDA	
Data da Programação Solicitada: 10/10/2014		Sala23, Sala24, Sala25, Sala1, Sala2, Sala3, Sala4, Sala5, Sala6, Sala7, Sala8, Sala9, Sala10, Sala11, Sala12, Sala13, Sala14, Sala15, Sala16, Sala17, Sala18, Sala19, Sala20, Sala21, Sala22, Sala26, Sala27, Sala30, Sala31, Sala28, Sala29				Clientela-Turma-Cadastro-Disc.-Tp. Aula-Dt. Inicio-Dt.Fim	
SGE SALA 15 - PE Sala 1							
H	Segunda	Terça	Quarta	Quinta	Sexta	Sáb	
<b>Matutino</b>							
1	S-SA A - M-112491080-2 N-10/03/14-26/01/15	S-SA A - M-113424947-8340 N-10/03/14-26/01/15	S-SA A - M-115297281-8414 N-10/03/14-26/01/15	S-SA A - M-112430987-4 N-10/03/14-26/01/15	S-SA A - M-112491080-2 N-10/03/14-26/01/15		
2	S-SA A - M-112491080-2 N-10/03/14-26/01/15	S-SA A - M-113163818-1 N-10/03/14-26/01/15	S-SA A - M-113424947-8340 N-10/03/14-26/01/15	S-SA A - M-112430987-4 N-10/03/14-26/01/15	S-SA A - M-112491080-2 N-10/03/14-26/01/15		
3	S-SA A - M-115697326-8383 N-10/03/14-26/01/15	S-SA A - M-113163818-1 N-10/03/14-26/01/15	S-SA A - M-115697326-8383 N-10/03/14-26/01/15	S-SA A - M-112430987-4 N-10/03/14-26/01/15	S-SA A - M-112491080-2 N-10/03/14-26/01/15		
4	S-SA A - M-112340116-7 N-10/03/14-26/01/15	S-SA A - M-112340116-7 N-10/03/14-26/01/15	S-SA A - M-112430987-4 N-10/03/14-26/01/15	S-SA A - M-112430987-4 N-23/05/14-31/12/14	S-SA A - M-115697326-8383 N-10/03/14-26/01/15		
5	S-SA A - M-115297281-8414 N-10/03/14-26/01/15	S-SA A - M-115297281-8414 N-10/03/14-26/01/15	S-SA A - M-112430987-4 N-10/03/14-26/01/15	S-SA A - M-112430987-4 N-23/05/14-31/12/14	S-SA A - M-115697326-8383 N-10/03/14-26/01/15		
6							
<b>Vespertino</b>							
1	S-SA A - V-115405656-2 N-10/03/14-26/01/15	S-SA A - V-112491080-8340 N-10/03/14-26/01/15	S-SA A - V-113357643-5 N-10/03/14-26/01/15	S-SA A - V-112517933-4 N-10/03/14-26/01/15	S-SA A - V-112491080-2 N-10/03/14-26/01/15		
2	S-SA A - V-115405656-2 N-10/03/14-26/01/15	S-SA A - V-112491080-8340 E-10/03/14-26/01/15	S-SA A - V-113357643-5 N-10/03/14-26/01/15	S-SA A - V-112517933-4 N-10/03/14-26/01/15	S-SA A - V-112491080-2 N-10/03/14-26/01/15		
3	S-SA A - V-112491080-8414 E-10/03/14-26/01/15	S-SA A - V-115405656-2 N-10/03/14-26/01/15	S-SA A - V-113357643-5 N-10/03/14-26/01/15	S-SA A - V-112517933-4 N-10/03/14-26/01/15	S-SA A - V-112491080-2 N-10/03/14-26/01/15		
4	S-SA A - V-113876493-9 N-10/03/14-26/01/15	S-SA A - V-115405656-2 N-10/03/14-26/01/15	S-SA A - V-115405656-2 N-10/03/14-26/01/15	S-SA A - V-112491080-8340 E-10/03/14-26/01/15	S-SA A - V-113047825-8383 N-10/03/14-26/01/15		
5	S-SA A - V-112428663-1 N-10/03/14-26/01/15	S-SA A - V-112491080-8340 E-10/03/14-26/01/15	S-SA A - V-112491080-8414 E-10/03/14-26/01/15	S-SA A - V-112428663-1 N-10/03/14-26/01/15	S-SA A - V-113047825-8383 E-10/03/14-26/01/15		
6							
<b>Noturno</b>							
1	235-T-EVI-A-N-112428233-13 N-10/03/14-26/01/15	235-T-EVI-A-N-113323735-8512 N-10/03/14-26/01/15	235-T-EVI-A-N-112736676-12 N-10/03/14-26/01/15	235-T-EVI-A-N-113323735-8512 N-10/03/14-26/01/15	235-T-EVI-A-N-113047825-8383 N-10/03/14-26/01/15		
2	235-T-EVI-A-N-112428233-13 N-10/03/14-26/01/15	235-T-EVI-A-N-113323735-8512 N-10/03/14-26/01/15	235-T-EVI-A-N-112736676-12 N-10/03/14-26/01/15	235-T-EVI-A-N-113323735-8512 N-10/03/14-26/01/15	235-T-EVI-A-N-113047825-8383 N-10/03/14-26/01/15		
3	235-T-EVI-A-N-113047825-4236 N-10/03/14-26/01/15	235-T-EVI-A-N-112261244-2263 N-10/03/14-26/01/15	235-T-EVI-A-N-112315012-4 N-10/03/14-26/01/15	235-T-EVI-A-N-113047825-8383 N-10/03/14-26/01/15	235-T-EVI-A-N-112315012-4 N-10/03/14-26/01/15		

**OBS.:** como não foi utilizado o filtro Sala, o sistema exibe o relatório considerando todas as salas programadas.

O sistema exibe em cada horário da grade a forma de ocupação da sala. Conforme explicação abaixo:





## 12.8 - Programação do Servidor

Horários de programação do servidor

The screenshot displays the SECONLINE web application interface. At the top, there is a header with the logo 'SECONLINE' and the text 'NÍVEL DE ACESSO: ADMINISTRADOR'. Below the header, a navigation bar shows 'Seja bem vindo | 1104693-560-125 | Perfil | Diretor | Ano de Referência: 2015'. On the left side, there is a vertical menu with options: 'Config. Anual', 'Config. U.E.', 'Integração SGE', 'Programação', and 'Relatórios'. The main content area is titled 'Relatórios' and contains a list of report categories with brief descriptions. The 'Programação do Servidor' item is circled in red. The list includes:

- Atividades Extraclasse**: Permite a visualização do relatório de atividades extraclasse de uma unidade escolar.
- Carga Horária de Servidores**: Demonstrativo de carga horária de servidores.
- Componentes Escolares**: Relatórios de componentes escolares.
- Demonstrativo de Aulas Extras**: Relatório demonstrativo de aulas extras dos servidores.
- Demonstrativo de PST**: Relatório que traz as informações referentes ao Servidor do tipo PST.
- Histórico de Lotações/Complementações**: Relatório que informa os servidores que estão ou estavam lotados na escola para o ano de referência.
- Programação de Salas**: Programação de Salas.
- Programação do Servidor**: Relatórios de programação do servidor. (Circled in red)
- Projetos da Unidade de Ensino**: Relatórios de projetos da Unidade de Ensino.
- Resumo de Disciplina**: Relatório que exibe o resumo de disciplinas dos servidores.
- Servidores em Situação Especial**: Relatório de Servidores em Situação Especial.
- Servidores sem Programação**: Relatório de Servidores sem carga horária digitada.

Na tela abaixo pesquise o servidor:

- Digite o cadastro do servidor
- Clique em período
- No campo período, o sistema exibe os períodos de programação do servidor, selecione o período que deseja pesquisar a programação do professor.

**OBS.:** caso o professor não tenha sido programado, o campo período não exibe informação, neste caso não é possível visualizar o relatório.

**Programação de Carga Horária do Servidor**

Cadastro:

Período:  ▼

O sistema exibirá o seguinte relatório:

Programação de CH do professor - 2014  
Data da consulta 26/01/2015

Informações de Lotação (Na data: 26/01/2015)

DIREC: 1A      MUNICÍPIO: 27400 - SALVADOR  
UNIDADE DE ENSINO: 1104693 - COLEGIO POLIVALENTE DO CABULA (ATIVA ESTADUAL)

113735178 - ALFREDO MAGALHAES MARIANI      SITUACÃO: 0      CH: 20      CARGO: 100 - Estatutário      NÍVEL: 0

COD	DISCIPLINA	LEGENDA					
5	HISTÓRIA	Disc-Órgão-Tp. Aula-Sala-Cod. Clientela Dt. inicio-Dt.Fim *Subst. em vermelho					

H	Segunda	Terça	Quarta	Quinta	Sexta	Sábado
<b>Matutino</b>						
1						
2						
3						
4						
5						
6						
Total Extra:	0		Total Normal: 0			
<b>Vespertino</b>						
1						
2						
3						
4						
5						
6						
Total Extra:	0		Total Normal: 0			
<b>Noturno</b>						
1	5-1104693-N-5-90 10/03/14-26/01/15		5-1104693-N-7-92 10/03/14-26/01/15	5-1104693-N-2-235 10/03/14-26/01/15	5-1104693-N-1-235 10/03/14-26/01/15	
2	5-1104693-N-5-90 10/03/14-26/01/15		5-1104693-E-7-92 10/03/14-26/01/15		5-1104693-N-1-235 10/03/14-26/01/15	
3				5-1104693-N-1-235 10/03/14-26/01/15	5-1104693-N-2-235 10/03/14-26/01/15	
4	5-1104693-N-2-235 10/03/14-26/01/15		5-1104693-N-6-91 10/03/14-26/01/15	5-1104693-N-1-235 10/03/14-26/01/15	5-1104693-N-2-235 10/03/14-26/01/15	
5				5-1104693-N-6-91 10/03/14-26/01/15		
6						
Total Extra:	1		Total Normal: 13			

Total Extra Servidor: 1      Total Normal Servidor: 13

STATUS DA PROGRAMAÇÃO DA CARGA HORÁRIA NORMAL DO PROFESSOR: COMPLETA

Períodos programados para o servidor: 10/03/2014 - 26/01/2015

O sistema exibe o horário individual do servidor por turno, bem como a situação da carga horária do servidor. A situação pode ser: completa ou incompleta. Completa indica que não há mais carga horária disponível para o professor; incompleta indica que há carga horária disponível para o professor e que estas precisam ser programadas sob pena de reduzir o percentual de gratificação de regência do professor.

## 12.9 – Práticas de Ensino da U.E.

Relatório de práticas de ensino da Unidade Escolar

The screenshot shows the SECONLINE interface. On the left, there is a navigation menu with options: Config. U.E., Integração SGE, Programação, and Relatórios. The main content area displays a list of reports under the heading 'Relatórios'. The items in the list are: Atividades Extra Classe, Carga Horária de Servidores, Componentes Escolares, Demonstrativo de aulas extras, Demonstrativo de Servidores Temporários, Histórico de Lotações/Complementações, Práticas de Ensino da U.E. (highlighted with a red circle), Programação de Salas, Programação do Servidor, Programação do Servidor Temporário, Projetos da Unidade Escolar, Resumo Disciplinas, Servidor Situação Especial, Servidores sem programação, and Relatório de Programação de Sábados Letivos.



Na tela abaixo pesquise a UE:

- Selecione a NRE;
- Selecione o Município;
- Selecione a UE;
- Clique em Pesquisar.

The screenshot shows a search form titled 'Práticas de Ensino da Escola'. It contains the following fields and controls:

- NRE:** A dropdown menu with the text '...: Selecione um NRE ...'.
- Município:** A dropdown menu with the text '...: Selecione ...'.
- Busca UE:** A text input field with a 'Pesquisar' button to its right.
- U.E.:** A dropdown menu with the text '...: Selecione ...'.
- Prática de Ensino:** A dropdown menu with the text '...:Selecione o Prática de Ensino:...'.
- Data:** A date input field with the format 'ddmmaaaa'.
- Mostrar Servidores Provisórios ?** A checkbox.
- A 'Pesquisar' button at the bottom center.

O sistema exibirá o seguinte relatório:

		SUPERINTENDÊNCIA DE RECURSOS HUMANOS DA EDUCAÇÃO					
Práticas de Ensino U.E							
Data de consulta 20/10/2015							
NRE: NRE 26 - SALVADOR				MUNICÍPIO: SALVADOR			
U.E.: 1102186 - CENTRO EST PROF EM SAUDE E TECN DA INF CARLOS C DE MENEZ SANTANNA							
PRÁTICA DE ENSINO: PROF ARTICULADOR DE ESTÁGIO DA EDUC PROFISSIONAL							
Nome	Cadastro	Regime	Turno	Horas	Dt. Inicio	Dt. Fim	
ANAVALDA DA SILVA OLIVEIRA	112730133	20	VESPERTINO	10	07/08/2015	17/12/2015	
ANNILDO DE SOUZA TEIXEIRA	115705014	20	NOTURNO	7	07/08/2015	17/12/2015	
MANOEL PALMA VIDAL	115601781	20	VESPERTINO	10	07/08/2015	17/11/2015	
			VESPERTINO	10	18/11/2015	17/12/2015	
PRÁTICA DE ENSINO: PROF PRECEPTOR DE ESTÁGIO DA EDUC PROF. (ENFERMAGEM)							
Nome	Cadastro	Regime	Turno	Horas	Dt. Inicio	Dt. Fim	
ANA CLAUDIA MATOS PEREIRA	1474842	20	VESPERTINO	18	16/03/2015	17/12/2015	
			NOTURNO	18	09/03/2015	17/12/2015	
DEBORA MARQUES DA SILVA XAVIER	1433791	20	MATUTINO	18	09/03/2015	17/12/2015	
			VESPERTINO	18	16/03/2015	17/12/2015	
ELSIMAR SOUZA CONCEICAO DA SILVA	1474831	20	MATUTINO	18	16/03/2015	17/12/2015	

Período em que o servidor está programado na prática de ensino

O sistema exibe para cada prática de ensino configurado para UE, as seguintes informações:

- Cadastro dos servidores;
- Regime dos Servidores;
- Turno em que o servidor foi programado;
- Quantidade de horas que o servidor foi programado;
- Tipo de hora programada para o servidor: N-Normal/E – Extra;
- Dt. Início e Dt. Fim – período em que o servidor está programado.

## 12.10 - Resumo Disciplina

Relatório que exibe a programação do professor na clientela e na disciplina.

Na tela abaixo pesquise a UE:

- Selecione a NRE;
- Selecione o Município;
- Selecione a UE;
- Clique em "Pesquisar".

The screenshot shows the SECONLINE web application interface. At the top, there is a navigation bar with the logo 'SECONLINE' and the text 'SECRETARIA DA EDUCAÇÃO - SEC'. Below the navigation bar, there is a sidebar menu on the left with options like 'Config. Anual', 'Config. U.E.', 'Integração SGE', 'Programação', and 'Relatórios'. The main content area displays a list of reports under the heading 'Relatórios'. The 'Resumo de Disciplina' report is highlighted with a red circle. The list includes reports such as 'Atividades Extraclasse', 'Carga Horária de Servidores', 'Componentes Escolares', 'Demonstrativo de Aulas Extras', 'Demonstrativo de PST', 'Histórico de Lotações/Complementações', 'Programação de Salas', 'Programação do Servidor', 'Projetos da Unidade de Ensino', 'Resumo de Disciplina', 'Servidores em Situação Especial', and 'Servidores sem Programação'.

The screenshot shows the 'Relatório de Resumo de Disciplina' search form. The form contains the following fields and options:

- NRE:** 26
- Município:** SALVADOR
- Busca UE:** (empty text input)
- U.E.:** 1104693 - COLEGIO POLIVALENTE DO CABULA
- Disciplina:** :::Selecione :::
- Cadastro:** (empty text input)
- Tipo Servidor:** :::Todos:::
- Regime:** :::Todos:::
- Data:** 02/02/2015 ddmmaaaa
- Qtd. Horas:** (empty text input)
- Mostrar Turma?** Sim  Não
- Gerar arquivo Excel?**

Buttons: 'Pesquisar' (next to 'Busca UE') and 'Pesquisar' (at the bottom center).

Utilizando esses filtros de busca, você obterá um relatório geral incluindo todos os professores, clientelas e disciplinas da UEE.

Se desejar obter relatórios mais característicos, o sistema lhe possibilita especificar ainda mais os dados. Além dos filtros de busca acima, você poderá utilizar os seguintes:

- **Disciplina:** relaciona todos os professores programados e as respectivas clientelas na disciplina;
- **Cadastro:** digitando o número da matrícula do professor, o relatório exibe as clientelas e disciplinas de um professor;
- **Tipo Servidor:** relaciona as clientelas e disciplinas programadas para o tipo de servidor selecionado;

**OBS.:** Os Tipos de Servidores são: Estatutários, REDA e Temporário.

Regime: relaciona as clientelas e disciplinas para os professores pertencentes ao tipo de regime selecionado.

**OBS.:** Os Tipos de Regime são: 20 (90), 40 (180), 60 (270).

- **Qtd. Horas:** exibe os servidores com total geral de horas programadas idênticas à quantidade de horas digitadas no filtro.
- **Gerar arquivo Excel:** Se preferir gerar o relatório no Excel, basta marcar a opção.

Na busca geral o sistema exibirá o seguinte relatório:

DIREC: 1A		MUNICÍPIO: SALVADOR							
U. E.: 1104693 - COLEGIO POLIVALENTE DO CABULA									
<b>SERVIDOR:</b> 1467181 - CLAUDIANA DOS SANTOS CARDOSO	<b>CPF.:</b> 2201589593	<b>TEL.:</b>							
<b>CARGO:</b> 90244 - PROFESSOR COM LICENCIATURA PLENA DE 2ª GRAU	<b>SIT.:</b> LICENÇA MEDICA	<b>C.H.:</b> 20h							
TURMA - CLIENTELA - DISCIPLINA									
		MATUTINO		VESPERTINO		NOTURNO		TOTAL	
		N	E	N	E	N	E	N	E
1ª D - M - 1ª SÉRIE - Ensino Médio - ( 10/03/2014 - 26/01/2015 ) - FILOSOFIA		1	0	0	0	0	0	1	0
2ª B - M - 2ª SÉRIE - Ensino Médio - ( 10/03/2014 - 26/01/2015 ) - FILOSOFIA		2	0	0	0	0	0	2	0
2ª A - M - 2ª SÉRIE - Ensino Médio - ( 10/03/2014 - 26/01/2015 ) - FILOSOFIA		2	0	0	0	0	0	2	0
3ª D - M - 3ª SÉRIE - Ensino Médio - ( 10/03/2014 - 26/01/2015 ) - HISTÓRIA		2	0	0	0	0	0	2	0
3ª A - M - 3ª SÉRIE - ENSINO FUNDAMENTAL - ( 10/03/2014 - 26/01/2015 ) - HISTÓRIA		3	0	0	0	0	0	3	0
7ª A - M - 7ª SÉRIE - ENSINO FUNDAMENTAL - ( 10/03/2014 - 26/01/2015 ) - HISTÓRIA		3	0	0	0	0	0	3	0
7ª B - M - 7ª SÉRIE - ENSINO FUNDAMENTAL - ( 10/03/2014 - 26/01/2015 ) - HISTÓRIA		3	0	0	0	0	0	3	0
		<b>TOTAL GERAL</b>		<b>16</b>		<b>0</b>			
<b>SERVIDOR:</b> 111216194 - MARIA ELISIA SOUZA DE OLIVEIRA	<b>CPF.:</b> 12813427500	<b>TEL.:</b> 33353225							
<b>CARGO:</b> 100 - PROFESSOR	<b>SIT.:</b> EM ATIVIDADE	<b>C.H.:</b> 20h							
<b>FORMAÇÃO:</b> Desenho e Plástica									
TURMA - CLIENTELA - DISCIPLINA									
		MATUTINO		VESPERTINO		NOTURNO		TOTAL	
		N	E	N	E	N	E	N	E
1ª A - N - 1ª SÉRIE - Ensino Médio - ( 10/03/2014 - 26/01/2015 ) - ARTE		0	0	0	0	1	0	1	0
T-EVI-A-N - Tempo formativo III - EIXO VI - ( 10/03/2014 - 26/01/2015 ) - ARTES E ATIVIDADES LABORAIS		0	0	0	0	2	0	2	0
T-EVI-B-N - Tempo formativo III - EIXO VI - ( 10/03/2014 - 26/01/2015 ) - ARTES E ATIVIDADES LABORAIS		0	0	0	0	2	0	2	0
T-EVI-A-N - Tempo formativo III - EIXO VII - ( 10/03/2014 - 26/01/2015 ) - ARTES E ATIVIDADES LABORAIS		0	0	0	0	4	0	4	0
T-EVI-B-N - Tempo formativo III - EIXO VII - ( 10/03/2014 - 26/01/2015 ) - ARTES E ATIVIDADES LABORAIS		0	0	0	0	4	0	4	0
		<b>TOTAL GERAL</b>		<b>13</b>		<b>0</b>			
<b>SERVIDOR:</b> 111583282 - REGINALDO AUGUSTO DOS SANTOS FILHO	<b>CPF.:</b> 17638534549	<b>TEL.:</b> 33853670							
<b>CARGO:</b> 100 - PROFESSOR	<b>SIT.:</b> EM ATIVIDADE	<b>C.H.:</b> 40h							
<b>FORMAÇÃO:</b> Matemática									
TURMA - CLIENTELA - DISCIPLINA									
		MATUTINO		VESPERTINO		NOTURNO		TOTAL	
		N	E	N	E	N	E	N	E
1ª D - M - 1ª SÉRIE - Ensino Médio - ( 10/03/2014 - 26/01/2015 ) - MATEMÁTICA		3	0	0	0	0	0	3	0
2ª B - M - 2ª SÉRIE - Ensino Médio - ( 10/03/2014 - 26/01/2015 ) - MATEMÁTICA		3	0	0	0	0	0	3	0
2ª A - M - 2ª SÉRIE - Ensino Médio - ( 10/03/2014 - 26/01/2015 ) - MATEMÁTICA		3	0	0	0	0	0	3	0
3ª A - M - 3ª SÉRIE - Ensino Médio - ( 10/03/2014 - 26/01/2015 ) - MATEMÁTICA		3	0	0	0	0	0	3	0
3ª B - M - 3ª SÉRIE - Ensino Médio - ( 10/03/2014 - 26/01/2015 ) - MATEMÁTICA		2	1	0	0	0	0	2	1
		<b>TOTAL GERAL</b>		<b>14</b>		<b>1</b>			
<b>SERVIDOR:</b> 112310739 - RAJUNDA DE CASSIA PIRES SILVA	<b>CPF.:</b> 26107562991	<b>TEL.:</b> 33841741							
<b>CARGO:</b> 100 - PROFESSOR	<b>SIT.:</b> EM ATIVIDADE	<b>C.H.:</b> 40h							
<b>FORMAÇÃO:</b> Ciências Naturais									
TURMA - CLIENTELA - DISCIPLINA									
		MATUTINO		VESPERTINO		NOTURNO		TOTAL	
		N	E	N	E	N	E	N	E
1ª A - M - 1ª SÉRIE - Ensino Médio - ( 10/03/2014 - 26/01/2015 ) - MATEMÁTICA		0	0	0	0	0	0	0	0
1ª A - V - 1ª SÉRIE - Ensino Médio - ( 10/03/2014 - 26/01/2015 ) - MATEMÁTICA		0	0	3	0	0	0	3	0
1ª B - M - 1ª SÉRIE - Ensino Médio - ( 10/03/2014 - 26/01/2015 ) - MATEMÁTICA		3	0	0	0	0	0	3	0
1ª C - M - 1ª SÉRIE - Ensino Médio - ( 10/03/2014 - 26/01/2015 ) - MATEMÁTICA		3	0	0	0	0	0	3	0
3ª A - M - 3ª SÉRIE - ENSINO FUNDAMENTAL - ( 10/03/2014 - 26/01/2015 ) - MATEMÁTICA		4	0	0	0	0	0	4	0
		<b>TOTAL GERAL</b>		<b>13</b>		<b>0</b>			

Especificações do servidor

**Identificação do Servidor**

**Tipo de**

<b>SERVIDOR:</b> 111216194 - MARIA ELISIA SOUZA DE OLIVEIRA	<b>CPF.:</b> 12813427500	<b>TEL.:</b> 33353225							
<b>CARGO:</b> 100 - PROFESSOR	<b>SIT.:</b> EM ATIVIDADE	<b>C.H.:</b> 20h							
<b>FORMAÇÃO:</b> Desenho e Plástica									
TURMA - CLIENTELA - DISCIPLINA									
		MATUTINO		VESPERTINO		NOTURNO		TOTAL	
		N	E	N	E	N	E	N	E
1ª A - N - 1ª SÉRIE - Ensino Médio - ( 10/03/2014 - 26/01/2015 ) - ARTE		0	0	0	0	1	0	1	0
T-EVI-A-N - Tempo formativo III - EIXO VI - ( 10/03/2014 - 26/01/2015 ) - ARTES E ATIVIDADES LABORAIS		0	0	0	0	2	0	2	0
T-EVI-B-N - Tempo formativo III - EIXO VI - ( 10/03/2014 - 26/01/2015 ) - ARTES E ATIVIDADES LABORAIS		0	0	0	0	2	0	2	0
T-EVI-A-N - Tempo formativo III - EIXO VII - ( 10/03/2014 - 26/01/2015 ) - ARTES E ATIVIDADES LABORAIS		0	0	0	0	4	0	4	0
T-EVI-B-N - Tempo formativo III - EIXO VII - ( 10/03/2014 - 26/01/2015 ) - ARTES E ATIVIDADES LABORAIS		0	0	0	0	4	0	4	0
		<b>TOTAL GERAL</b>		<b>13</b>		<b>0</b>			

**Programação do Servidor (Clientela / Disciplina)**

**Situação Funcional**

**Turnos de programação do Servidor**

## 12.11 - Servidor Situação Especial

Relatório que trás o demonstrativo de servidores em situação especial na UEE.

The screenshot shows the SECONLINE web application interface. At the top, there is a navigation bar with the logo 'Programação' and 'Secretaria de Educação - SEC'. Below the navigation bar, there is a sidebar menu with options: 'Config. Anual', 'Config. U.E.', 'Integração SGE', 'Programação', and 'Relatórios'. The main content area displays a list of reports under the heading 'Relatórios'. The reports listed are: 'Atividades Extraclasse', 'Carga Horária de Servidores', 'Componentes Escolares', 'Demonstrativo de Aulas Extras', 'Demonstrativo de PST', 'Histórico de Lotações/Complementações', 'Programação de Salas', 'Programação do Servidor', 'Projetos da Unidade de Ensino', 'Resumo de Disciplina', 'Servidores em Situação Especial' (highlighted with a red circle), and 'Servidores sem Programação'. Each report has a brief description of its content.

Na tela abaixo pesquise a UE:

- Selecione a NRE;
- Selecione o Município;
- Selecione a UE;
- Selecione Grupo (Opções: S. Freqüência, Sem carga horária);
- Clique em "Pesquisar".

The screenshot shows the 'Servidor Situação Especial' search form. The form has the following fields and buttons:

- NRE:** A dropdown menu with the value '26' selected.
- Município:** A dropdown menu with the value 'SALVADOR' selected.
- Busca UE:** A text input field with a 'Pesquisar' button next to it.
- U.E.:** A dropdown menu with the value '1104693 - COLEGIO POLIVALENTE DO CABULA' selected.
- Grupo:** A dropdown menu with the value '.::Selecione.::' selected.
- A 'Pesquisar' button at the bottom center of the form.



O sistema exibirá o seguinte relatório:

		SUPERINTENDÊNCIA DE RECURSOS HUMANOS DA EDUCAÇÃO						
Servidor Situação Especial - Data da consulta 25/01/2016								
NRE: NRE 26 - SALVADOR			MUNICÍPIO: SALVADOR					
UNIDADE DE ENSINO: COLEGIO POLIVALENTE DO CABULA								
Grupo Situação Especial: EXCEDENTE \ N PERTENCE \ S. FREQUÊNCIA								
Situação: SEM FREQUÊNCIA NA UEE								
Cadastro	Nome	Formação	Telefone	Regime	Turno	Horas	Dt. Início	Dt. Fim
112423080	NILLO NEFFALIN DE ARAUJO JUNIOR	- Letras Vernáculas	34321706	90	NOTURNO	13	09/03/2015	17/12/2015
Grupo Situação Especial: SEM CARGA HORÁRIA								
Situação: SEM CARGA HORÁRIA NA UEE								
Cadastro	Nome	Formação	Telefone	Regime	Turno	Horas	Dt. Início	Dt. Fim
110969663	RAIMUNDO GEORGE DE SANTANA MAIA	- Pedagogia	32166738	180	NOTURNO	13	09/03/2015	17/12/2015
110969663	RAIMUNDO GEORGE DE SANTANA MAIA	- Pedagogia	32166738	180	VESPERTINO	13	09/03/2015	17/12/2015
111582382	REGINALDO AUGUSTO DOS SANTOS FILHO	- Matemática	33883670	180	MATUTINO	1	09/03/2015	16/08/2015
111668367	MARIA MARGARIDA SILVA BRITO		34847951	180	MATUTINO	13	09/03/2015	17/12/2015
111668367	MARIA MARGARIDA SILVA BRITO		34847951	180	VESPERTINO	13	09/03/2015	17/12/2015
112343627	NUBIA SALES PACHECO DE OLIVEIRA	- Pedagogia com habilitação em Orientação Escolar	33561427	90	NOTURNO	13	09/03/2015	23/03/2015
112344487	JOSE ROBERTO JESUS DE SOUZA	- Eletrotécnica	32321762	90	MATUTINO	13	09/03/2015	17/12/2015
112723584	LUCIA MARIA ALVES DO CARMO RAMOS	- Matemática	34919091	90	NOTURNO	13	09/03/2015	17/12/2015
113163818	DELVAIR CASSIA VIEIRA LUZ	- Letras Português e Inglês com as Respectivas Literaturas	32762812	180	VESPERTINO	13	09/03/2015	17/12/2015
113646662	LAIS MONICA REIS FERREIRA	- História	02317878	180	VESPERTINO	12	09/03/2015	09/03/2015
113835774	JARBAS ELIEZER PIINTO SANTOS	- Ciências Biológicas	33848291	90	VESPERTINO	13	09/03/2015	18/03/2015

O relatório exibe as seguintes informações:

- Situação (Tipo de situação especial);
- Cadastro do servidor;
- Nome do servidor;
- Formação do servidor;
- Tipo de Regime do servidor;
- Telefone da UE;
- Regime do servidor;
- Turno em que o servidor está programado na situação especial;
- Quantidade de horas na programação;
- Data Início e Data Fim da programação.

## 12.12 - Servidores sem programação

Relatório de Servidores sem carga horária digitada.

Na tela abaixo pesquise a UE:

- Selecione a NRE;
- Selecione o Município;
- Selecione a UE (Órgão);
- Digite o número do cadastro do Servidor (quando desajar pesquisar um servidor especificamente);
- Clique em "Buscar".

**Relatório de Servidores por carga horária digitada**

DIREC: 1A

Município: SALVADOR

Busca UE:

Órgão: 1104693 - COLEGIO POLIVALENTE DO CABULA

Cadastro:

O sistema exibirá o seguinte relatório:



**RELATÓRIO DE SERVIDORES SEM CARGA HORÁRIA DIGITADA -**

<b>DIRETORIA REGIONAL DE EDUCAÇÃO - 1/A</b>					
<b>MUNICÍPIO: SALVADOR</b>					
<b>Cadastro</b>	<b>Nome</b>	<b>Unidade de Lotação</b>	<b>Unidade de Complementação</b>	<b>Data Início</b>	<b>Data Fim</b>
115702812	BRUNO LEONARDO DE JESUS CARVALHO GENIPAPEIRO	COLEGIO POLIVALENTE DO CABULA	-	11/06/2014	26/01/2015
115697326	CARLA MARIA FRANCA DO NASCIMENTO	COLEGIO POLIVALENTE DO CABULA	-	16/06/2014	26/01/2015

**QUANTIDADE DE REGISTROS: 2**

Data/Hora de emissão do relatório: 02/02/2015-14:46:41

O relatório exibe a relação de todos os servidores da UEE, que não possuem programação no período.